



Agjencia Shtetërore
për Mbrojtjen e të
Drejtave të fëmijëve

*Vjetar Statistikor për Çështjet e të Drejtave të Fëmijëve
2016*

2016

#UnëMbrojFëmijët

Përmbajtja

-Hyrje.....	3
-Përshkrim i përgjithshëm për raportin.....	4
- Analiza e mbledhjes së të dhënave.....	

Hyrja

Bazuar në ligjin 18/2017 “ Për të Drejtat dhe Mbrojtjen e Fëmijës”, Agjencia për Mbrojtjen e të Drejtave të Fëmijëve ka përgjegjësinë të realizojë mbledhjen dhe përpunimin e të dhënave statistikore për çështjet që lidhen me të drejtat e fëmijëve në bashkëpunim me institucionet qendrore dhe INSTAT.

Ministritë e Linjës/institucionet qendrore dhe INSTAT bazuar në VKM Nr. 267 datë 12.04.2012 “Për llojet, mënyrën e shkëmbimit dhe të përpunimit të informacionit dhe të dhënave statistikore të kërkuara nga Agjencia për Mbrojtjen e të Drejtave të Fëmijëve e nga strukturat shtetërore përgjegjëse, në nivel qendror dhe vendor” dërgojnë pranë ASHDMF-së të dhënat statistikore vjetore të mbledhura dhe përpunuara bazuar në formularët bashkëlidhur këtij vendimi dhe periodicitetit të përcaktuar.

Në bazë të raportimeve vjetore të ministrive e linjës/institucionet qendrore dhe INSTAT është hartuar vjetari statistikor për vitin 2016 me të dhëna numerike mbi situatën e të drejtave të fëmijëve.

Agjencia për të Drejtat dhe Mbrojtjen e Fëmijëve për herë të parë përgatit vjetarin statistikor për çështjen e të drejtave të fëmijëve për vitin 2016. Duke ofruar informacion statistikor në lidhje me realizimin e të drejtave të fëmijëve si dhe duke dhënë mundësi që të bëhen krahasime me të dhënat e vitit 2015. Të drejtat që janë pjesë e këtij procesi monitorimi përfshijnë të drejtën për mbrojtje sociale , të drejtën për kujdes shëndetësor, mbrojtja nga shfrytëzimi ekonomik, mbrojtja nga trafikimi dhe çdo formë shfrytëzimi dhe keqtrajtimi seksual dhe të drejtën për arsim.

Vjetari Statistikorë për Çështjet e të Drejtave të Fëmijëve për vitin 2016 është një material që informon një gamë të gjerë përdoruesish që nga grupet e interesit e deri te publiku me informacion statistikor zyrtar në lidhje me realizimin e të drejtave të fëmijëve. Ky material shërben për të diskutuar në nivel vendor dhe kombëtar politikat mbi fëmijët , si mund të shërbej dhe në zhvillimin e politikave publike e lokale në shërbim të interesit më të lartë të fëmijës.

- **Mënyra e përpunimit të të dhënave dhe burimi i të dhënave**

Në zbatim të legjislacionit të mësipërm, Agjencia Shtetërore për të Drejtat dhe Mbrojtjen e Fëmijëve në bashkëpunim me ministritë e linjës/institucionet qendrore dhe INSTAT ka ndërtuar një sistem treguesish të monitorimit që mat periodikisht realizimin e të drejtave të fëmijëve.

Treguesit e monitorimit janë pjesërisht tregues struktural që reflektojnë ekzistencën e strukturave që mbështesin dhe mundësojnë realizimin e disa prej të drejtave të fëmijëve, dhe nivelin e përfitimeve të shërbimeve nga fëmijët.

Treguesit e monitorimit të të drejtave të fëmijëve tregojnë ndryshimet në grupin e fëmijëve përgjatë gjithë ciklit të fëmijërisë (< 18 vjeç), përqindjen e fëmijëve të varfër, nivelin e mbulimit me shërbime sociale publike dhe private të fëmijëve që kanë nevojë , informacione rreth procesit të birësimeve dhe aspekteve të veçanta të tij , sëmundshmërisë, ushqyerjes, imunizimit, kujdesit antenatal dhe shtatëzanisë/mëmësisë së hershme, njohjen e fenomenit dhe shpërndarjen e tij sipas formave të dhunës (dhunë brenda familjes, shfrytëzime seksual, keqtrajtim, trafikim), numrin e denoncimeve ndaj dhunës, mbi numrin e fëmijëve të përfshirë në vepra penale dhe të natyrës së veprave penale të kryera, peshën që zënë veprat penale të fëmijëve në totalin e veprave penale, si edhe numrin e fëmijëve të dënuar në struktura tradicionale të vuajtjes së dënimit dhe me dënim alternative, përshkruajnë karakteristikat e punës së fëmijëve ekzistencën e punës së paligjshme dhe pjesëmarrjen në programet shkollore , cilësinë e mësimdhënies që shprehet me raportin mësues-nxënës, braktisjen e arsimit të detyruar dhe barazisë gjinore në arsim.

Treguesit janë ndarë në 8 fusha të mëdha dhe 15 nënndarje si më poshtë:

- 1) [Treguesit Demografike](#)
- 2) [Treguesit e Varfërisë për Fëmijët](#)
- 3) [Treguesit e Përkujdeset Social](#)
 - a. Shërbimet Sociale për Fëmijë
 - b. Aftësia e kufizuar
 - c. Kujdestaria
 - d. Birësimi
- 4) [Treguesit e Shëndetësor](#)
 - a. Vdekshmëria
 - b. Sëmundshmëria
 - c. Ushqyerja
 - d. Imunizimi
 - e. Kujdesi për nënën
 - f. HIV/AIDS
 - g. Planifikimi Familjar
- 5) [Treguesit e Dhunës , Trafikimit, dhe Mbrojtjes](#)
 - a. Vetëvrasjet e fëmijëve
 - b. Aksidentet rrugore
 - c. [Trafikimi](#)
 - d. Mbrojtja e Fëmijëve
 - e. Dhuna dhe abuzimi
- 6) [Treguesit e Drejtësisë për të Miturit](#)
- 7) [Treguesit Punësimit të Fëmijëve](#)
- 8) [Treguesit e Arsimimit të Fëmijëve](#)

- **Burimi dhe mbledhja e informacionit**

Të dhënat janë dytësore mblidhen nga ministrinë e linjës dhe institucionet qendrore sipas treguesve të VKM 267 një herë në vit. Si burime informacioni në nivel qendror shërbejnë institucionet : Ministria e Shëndetësisë, Ministria e Arsimit dhe Shkencës, Ministria e Drejtësisë, Shërbimi Social Shtetëror, Inspektorati Shtetëror i Punës, Koordinatori Antitrafik, Komiteti i Birësimeve, Drejtoria e Përgjithshme e Gjendjes Civile, Instituti i Shëndetit Publik, Drejtoria e Përgjithshme e Policisë, Drejtoria e Përgjithshme e Burgjeve, Shërbimi i Provës dhe INSTAT.

Burim tjetër i rëndësishëm informacioni janë të dhënat e Censurit të Popullsisë 2011, të dhëna e LSMS 2012, të dhëna nga Anketa e Punës së Fëmijëve 2010, dhe të dhëna nga studime për vlerësimin e obezitetit maj 2013, studim për jodizimin 2012. Janë të dhëna të fundit që disponojnë INSTAT dhe Instituti i Shëndetit Publik.

- **Përpunimi i të dhënave dhe i treguesve**

Të dhënat dhe treguesit që mblidhen nga burimet e lartpërmendura janë në njësinë matëse numër dhe përqindje . Treguesit e monitorimit janë të specifikuar sipas grupmoshës, gjinisë dhe qarqeve.

Të gjitha të dhënat mblidhen dhe përpunohen nga Sektori Koordinim Statistikës dhe ruhen në databazë, në raport të dhënat janë paraqitur në tabela dhe grafik që ndihmojnë për të kuptuar më mirë për të monitoruar dhe krahasuar situatën e të drejtave të fëmijëve në vitet 2015-2016.

Treguesit Demografik

Treguesit demografike tregojnë përqindjen që zënë fëmijët në strukturën e popullësisë, shpërndarja sipas qarqeve, numrin e fëmijëve që jetojnë në familje që përfitojnë ndihmë ekonomike, ose që jetojnë në familje me një prind dhe numrin e familjeve me fëmijë 0-18 vjeç që mbështeten me ndihmë ekonomike. Janë shtatë tregues dhe informacioni për këto tregues mblidhet nga INSTAT (me të dhëna nga publikimi i popullsisë në shkurt 2017) dhe Shërbimi Social Shtetëror për familjet që mbështetën me ndihmë ekonomike.

1. Numri i fëmijëve sipas grupmoshës, gjinisë dhe qarqeve

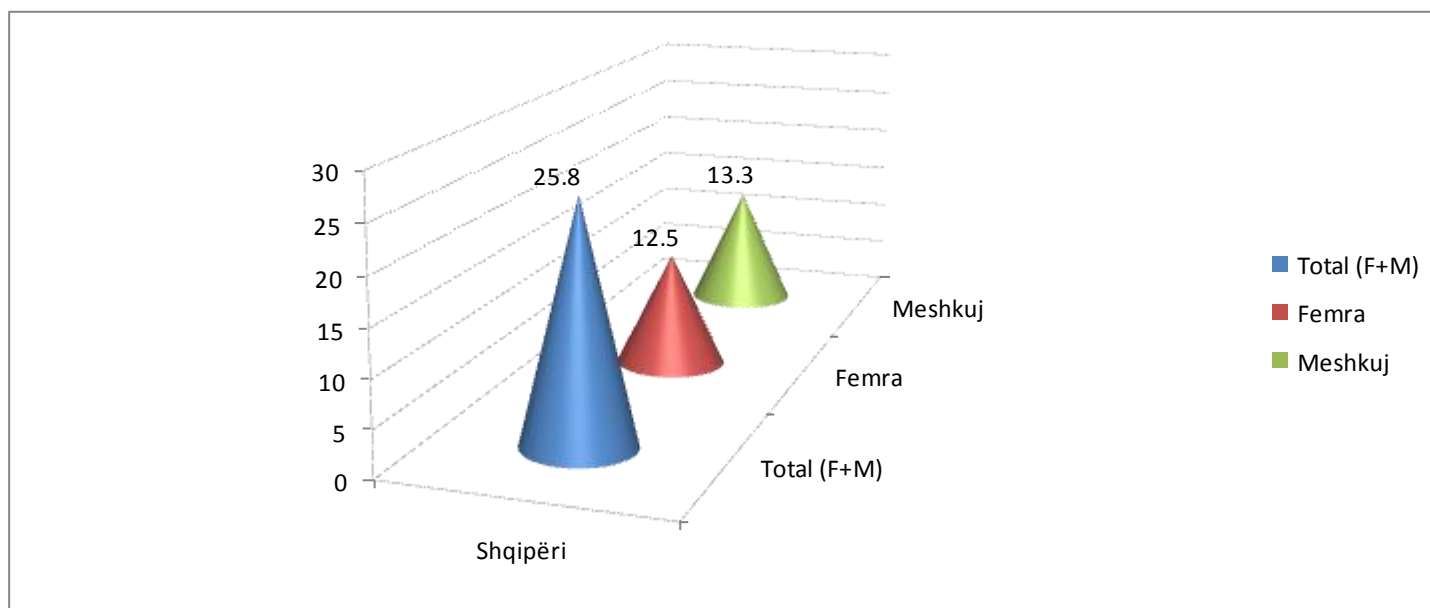
Treguesit demografik të mbledhura nga INSTAT janë siguruar nga publikimi i popullsisë në shkurt 2017. Sipas këtij publikim numërohen 743047 fëmijë në të gjithë vendin . Krahasuar me të dhënat nga Census 2011 që numërohen **827432** fëmijë në të gjithë vendin në vitin 2016-2017 kemi një ulje të numrit të fëmijëve.

Rajoni	1.Numri i femijeve sipas grupmoshes, gjinise dhe qarqeve												
	Totali i femijeve 0-18 vjeç	0-4 vjeç			5-9 vjeç			10-14 vjeç			15-19 vjeç		
		Total	Femra	Meshkuj	Total	Femra	Meshkuj	Total	Femra	Meshkuj	Total	Femra	Meshkuj
Berat	34279	7524	3646	3878	7358	3522	3836	9153	4392	4761	10244	4896	5348
Dibër	36471	9191	4391	4800	8233	3911	4322	8660	4079	4581	10387	4918	5469
Durrës	72468	17048	8243	8805	15889	7658	8231	18350	8744	9606	21181	10386	10795
Elbasan	76428	17374	8558	8816	16626	7992	8634	19704	9428	10276	22724	10925	11799
Fier	78443	16892	8164	8728	17653	8407	9246	20771	9915	10856	23127	11025	12102
Gjirokastër	16312	3248	1587	1661	3380	1562	1818	4604	2232	2372	5080	2425	2655
Korçë	56681	11239	5431	5808	12842	6137	6705	15378	7275	8103	17222	8271	8951
Kukës	23148	6068	2856	3212	5492	2626	2866	5238	2489	2749	6350	3025	3325
Lezhë	34177	7933	3752	4181	7282	3558	3724	8727	4243	4484	10235	4968	5267
Shkodër	54591	11071	5349	5722	12310	5998	6312	14239	6878	7361	16971	8460	8511
Tiranë	214916	49985	24098	25887	46899	22459	24440	53967	26157	27810	64065	32372	31693
Vlorë	45133	9032	4292	4740	10345	4918	5427	12405	5941	6464	13351	6473	6878
Shqipëri	743047	166605	80367	86238	164309	78748	85561	191196	91773	99423	220937	108144	112793

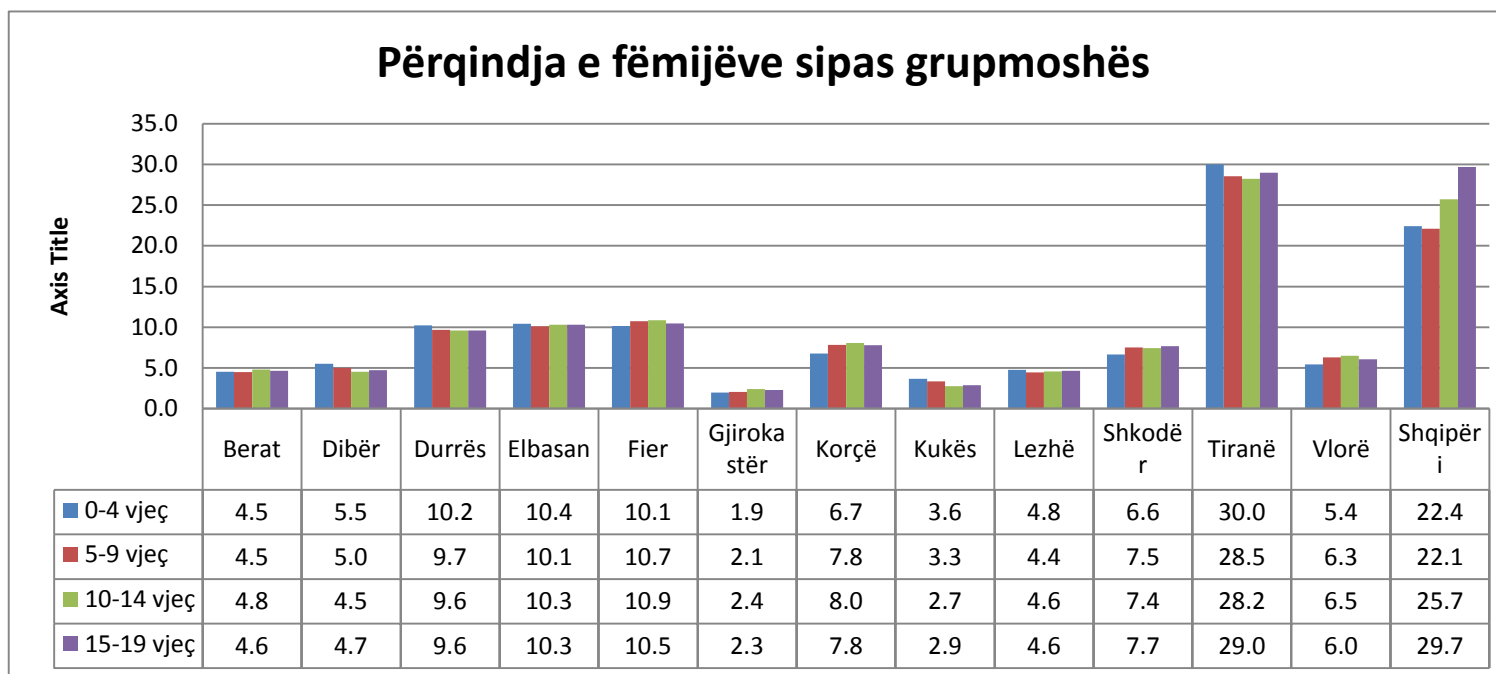
Përqindja e fëmijëve sipas grupmoshës , gjinisë dhe qarqeve

Sipas të dhënave të publikimit të popullsisë në shkurt 2017 rezulton se 25.8% në shkallë vendi janë fëmijë nga të cilët 12.5% janë femra dhe 13.3 % janë meshkuj. Krahasuar me të dhënat e Censurit 2011 që numërohen 27.8% fëmijë ne vitin 2016-2017 kemi një ulje të % së fëmijëve.

Përqindja e fëmijëve në shkallë vendi



Sipas të dhënave të publikimit të popullsisë në shkurt 2017 rezulton se numri i fëmijëve të grupmoshës 0-4 vjeç 22.4 %, për grupmoshën 5-9 vjeç rezulton 22.1% , për grupmoshën 10-14 vjeç rezulton 25.7 dhe për grupmoshën 15-19 vjeç rezulton 29.7.



2. Numri i familjeve sipas numrit të anëtarëve dhe qarqeve.

Sipas dhënave të Census 2011 rezultojnë 722262 familje gjithsej me nga 1- 4 anëtarë. Numrin më të madhe të familjeve e zënë familje me 2 anëtar 131325 fëmijë dhe numrin më të vogël e zënë familje me 1 anëtar e shprehur në vlerën 4625 familje

Rajoni	Numri i familjeve sipas numrit të anëtarëve dhe qarqeve				
	Gjithsej	1 anëtarë	2 anëtarë	3 anëtarë	4+ anëtarë
Berat	38.493	2.144	8.084	7.714	20.551
Dibër	29.573	977	3.058	3.854	21.684
Durrës	66.65	3.696	11.336	11.546	40.072
Elbasan	73.044	3.64	11.318	12.604	45.482
Fier	82.074	4.202	16.456	15.615	45.801
Gjirokastrë	21.287	1.946	5.37	4.301	9.67
Korçë	60.171	4.512	12.438	11.073	32.148
Kukës	17.126	481	1.595	1.92	13.13
Lezhë	32.236	1.649	5.582	5.02	19.985
Shkodër	54.429	4.034	10.352	8.79	31.253
Tiranë	196.218	14.032	33.344	37.945	110.897
Vlorë	50.961	4.937	12.392	9.395	24.237
Shqipëri	722.262	46.25	131.325	129.777	414.91

Shënim: Të dhëna i referohen rezultateve të Census 2011, pasi INSTAT nuk disponon të dhëna të tilla mbas këtij viti.

3. Numri i familjeve me fëmijë 18 vjeç të ndarë sipas numrit të fëmijëve

Sipas të dhënave të Census 2011 rezulton se numrin i familjeve më fëmijë 18 vjeç është i barabartë me familjet me një fëmijë dhe për familjet me dy fëmijë e shprehur në vlerën **158101** dhe numrin më të vogël e zënë familjet me 11 fëmijë e shprehur në vlerën 4.

Rajoni	1 fëmijë	2 fëmijë	3 fëmijë	4 fëmijë	5 fëmijë	6 fëmijë	7 fëmijë	8 fëmijë	9 fëmijë	10 fëmijë	11 fëmijë
Berat	8620	8620	2757	423	72	17	4	1	0	0	1
Dibër	7352	7352	4517	1567	421	117	27	7	2	2	0
Durrës	15216	15216	6365	1473	281	70	23	6	4	0	1
Elbasan	17560	17560	7040	1529	331	79	25	3	2	1	0
Fier	18930	18930	6442	1125	187	36	7	3	2	0	0
Gjirokastrë	3811	3811	1013	168	29	8	0	0	0	0	0
Korçë	13431	13431	3457	546	105	20	6	2	2	0	0
Kukës	3926	3926	3042	1503	468	171	51	16	5	1	0
Lezhë	7003	7003	3791	1076	262	76	21	3	3	1	0
Shkodër	10475	10475	5882	1956	509	139	31	9	4	0	0
Tiranë	42145	42145	14548	3187	700	153	47	13	9	5	2
Vlorë	9632	9632	3494	591	83	14	4	0	0	0	0
Shqipëri	158101	158101	62348	15144	3448	900	246	63	33	10	4

Shënim: Të dhënat i referohen rezultateve të Census 2011, pasi INSTAT nuk disponon të tilla të dhëna mbas këtij viti.

4. Numri i familjeve me fëmijë të moshës deri 18 vjeç që mbështeten me ndihmë ekonomike

Për vitin 2016 numërohen 59918 familjeve me fëmijë të moshës deri 18 vjeç që mbështeten me ndihmë ekonomike. Krahasura me vitin 2015 që numërohen 43940 , në vitin 2016 kemi një rritje të numrit të familjeve me fëmijë të moshës deri 18 vjeç që mbështeten me ndihmë ekonomike që numërohen 59918 familje. Numri më i madh i familjeve me fëmijë të moshës deri 18 vjeç që mbështeten me ndihmë ekonomike është në rajonin e Elbasanit që numërohen 15311 familje dhe numri më i vogël i familjeve me fëmijë të moshës deri 18 vjeç që mbështeten me ndihmë ekonomike është në rajonin e Vlorës që numërohen 863 familje.

Në vitin 2014 u zbatua pilotimi i skemës së re të NE, e cila synon të përmirësoj barazinë dhe efikasitetin e Ndhmës Ekonomike dhe në këtë mënyrë të kontribuojë në reduktimin e varfërisë dhe vulnerabilitetin. Skema e re ndihmës ekonomike ka gjetur zbatim nëpërmjet përdorimit të formulës së pikëzuar për targetimin dhe mbulimin më të mirë të familjeve më të varfra.

Rajoni	4.Numri i familjeve me fëmijë të moshës deri 18 vjeç që mbështeten me ndihmë ekonomike,sipas qarqeve
Berat	961
Dibër	9604
Durrës	908
Elbasan	15311
Fier	1445
Gjirokastër	1300
Korçë	4820
Kukës	8858
Lezhë	3243
Shkodër	6718
Tiranë	5887
Vlorë	863
Shqipëri	59918

5. Numri i fëmijëve nën 18 vjeç që jetojnë me një prind sipas qarqeve

Sipas të dhënave të Censurit 2011 numërohen **47580** fëmijë nën 18 vjeç që jetojnë me një prind në nivel kombëtar. Numri më i madh i fëmijëve nën 18 vjeç që jetojnë me një prind është në qarkun e Tiranë e shprehur në vlerën 12009 fëmijë dhe numri më i vogël është në qarkun e Gjirokastrës e shprehur në vlerën 786 fëmijë.

Rajoni	Numri i fëmijëve nën 18 vjeç që jetojnë me një prind sipas qarqeve
Berat	2542
Dibër	2280
Durrës	5426
Elbasan	5468
Fier	5821
Gjirokastrë	786
Korçë	2830
Kukës	1351
Lezhë	2798
Shkodër	3420
Tiranë	12009
Vlorë	2849
Shqipëri	47580

Shënim: Të dhënat i referohen rezultateve të Census 2011, pasi INSTAT nuk disponon të dhëna të tilla mbas këtij viti

6. Numri i familjeve me fëmijë të moshës 0-18 vjeç, me kryefamiljar gra që mbështeten me ndihmë ekonomike

Për vitin 2016 numërohen 7346 familje me fëmijë të moshës 0-18 vjeç, me kryefamiljar gra që mbështeten me ndihmë ekonomike. Krahasuar me vitin 2015 që numërohen 5403 familje me fëmijë të moshës 0-18 vjeç me kryefamiljar gra që mbështeten me Ndhimë Ekonomike, në vitin 2016 kemi një rritje të numrit të familjeve me fëmijë të moshës 0-18 vjeç, me kryefamiljar gra që mbështeten me ndihmë ekonomike numërohen 7346 familje.

Rajoni	6.Numri i familjeve me fëmijë të moshës 0-18 vjeç,me kryefamiljar gra që mbështeten me ndihmë ekonomike sipas qarqeve
Berat	146
Dibër	1001
Durrës	138
Elbasan	1342
Fier	455
Gjirokastër	271
Korçë	580
Kukës	615
Lezhë	602
Shkodër	986
Tiranë	1037
Vlorë	173
Shqipëri	7346

7. Numri i fëmijëve të moshës 6-15 vjeç që vazhdojnë arsimin e detyruar dhe jetojnë në familje që trajtohen me NE

Përvitin 2016 numërohen 59890 fëmijë të moshës 6-15 vjeç që vazhdojnë arsimin e detyruar dhe jetojnë në familje me Ndhmë Ekonomike. Krahasuar me vitin 2015 që numërohen 49992 fëmijë, në vitin 2016 kemi një rritje të numrit të fëmijëve të moshës 6-15 vjeç që vazhdojnë arsimin e detyruar dhe jetojnë në familje që trajtohen me Ndhmë Ekonomike numërohen gjithsej 59890 fëmijë.

Rajoni	7.Numri i fëmijëve të moshës 6-15 vjeç që vazhdojnë arsimin e detyruar dhe jetojnë në familje që trajtohen me Ndhmë Ekonomike
Berat	903
Dibër	15122
Durrës	916
Elbasan	9287
Fier	1892
Gjirokastrë	850
Korçë	3798
Kukës	10243
Lezhë	3445
Shkodër	4849
Tiranë	7787
Vlorë	798
Shqipëri	59890

Si rezultat të ndryshimeve të parashikuara në skemën e re të Ndhmës Ekonomike , e cila ka pasur si qëllim vlerësimin efektiv të fëmijëve dhe familjeve të varfra përfitues të NE , pagesa shtesë dhe subvencioneve në zbutjen e varfërisë së familjeve me fëmijë për ndjekjen e shkollës dhe vaksinimin e fëmijëve të familjeve përfituese. Ndryshimet e reja në legjislacionin e Ndhmës Ekonomike synojnë mbështetjen e fëmijëve në familjet e varfëra, nëpërmjet një pagesë shtesë 300 lekë në muaj gjatë periudhës që ndjekin shkollën dhe 100 lekë për çdo vaksinë të kryer sipas kalendarit kombëtar të vaksinimit

Treguesit e Varfërisë për Fëmijët

Treguesit e varfërisë për fëmijë janë gjashtë tregues , të dhëna për këto tregues mblidhen nga INSTAT. Të dhënat e treguesve i referohen rezultateve të anketës LSMS 2012. Të dhënat mblidhen nga INSTAT. Në sistemin e treguesve të monitorimit treguesi i përqindjes së fëmijëve të varfër i referohet varfërisë absolute. Varfëria konsiderohet si privim i mirëqenies së fëmijëve dhe tregon pamundësinë e familjeve me fëmijë < 18 vjeç për të plotësuar nevojat bazë të fëmijës për shkak të mungesës së të ardhurave dhe mungesës së aksesit ndaj shërbimeve baze.

1.Përqindja e fëmijëve të varfër (nën18 vjeç) ndaj numrit të fëmijëve gjithsej sipas gjinisë, Urban/rural dhe gjinisë së kryefamiljarit

Sipas LSMS 2012 numërohen në total kryefamiljar femra dhe kryefamiljar meshkuj urban /rural **20.1%**, nga të cilët **20.5 %** janë femra , **19.6** meshkuj, **18.9%** urban dhe **21.2%** rural

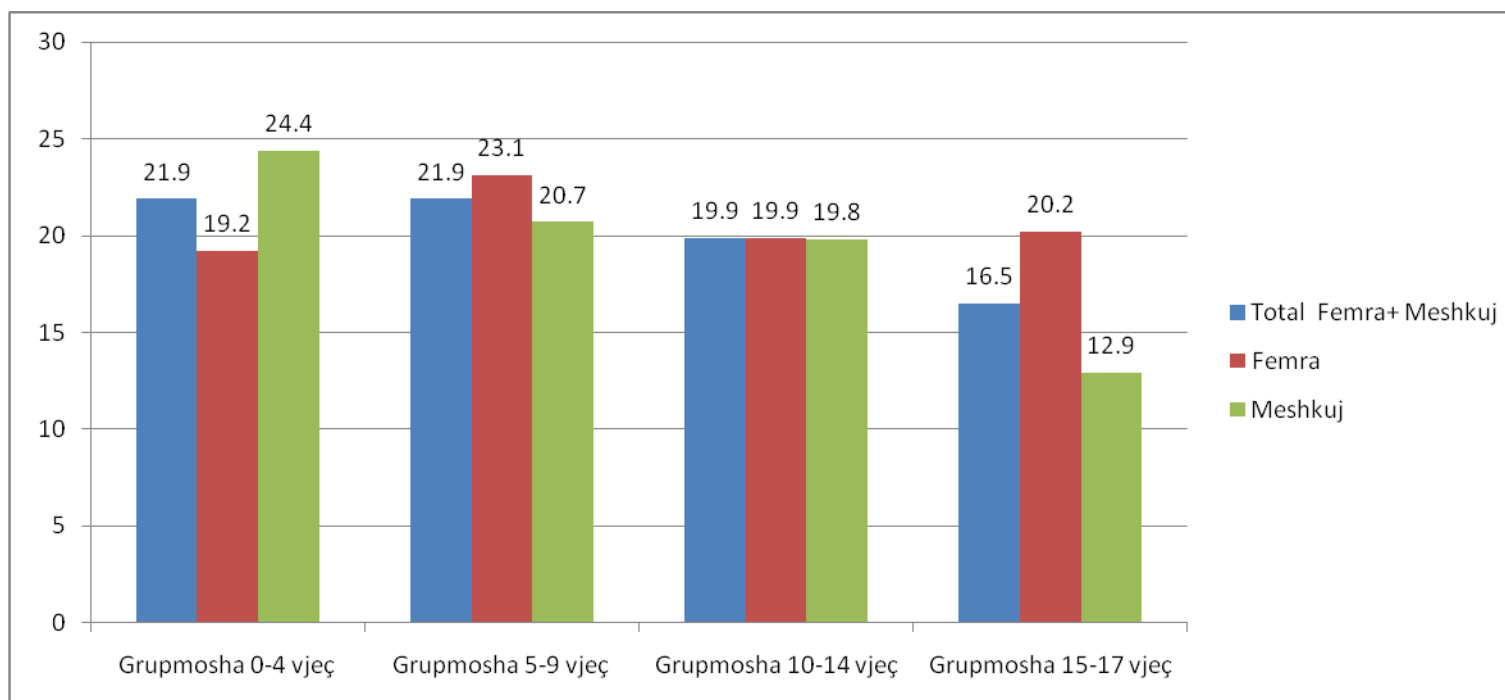
Shqipëri	Përqindja e fëmijëve të varfër ndaj numrit të fëmijëve gjithsej sipas gjinisë,urban/rural,gjinisë së kryefamiljarit																	
	Kryefamiljar Femër									Kryefamiljar Mashkull								
	Urban+Rural			Urban			Rural			Urban+Rural			Urban			Rural		
	Total	F	M	Total	F	M	Total	F	M	Total	F	M	Total	F	M	Total	F	M
LSMS 2012	17.0	14.7	19.1	12.6	13.0	12.2	20.4	16.1	24.3	20.4	21.1	19.7	19.4	21.1	17.7	21.3	21.1	21.6

Përqindja në total të kryefamiljareve femra dhe kryefamiljar meshkuj , urban dhe rural.

Shqipëri LSMS 2012	Përqindja e fëmijëve të varfër ndaj numrit të fëmijëve gjithsej sipas gjinisë,urban/rural,gjinisë së kryefamiljarit								
	Gjithsej (K/f Femra+K/f Meshkuj)								
	Gjithsej (Urban+Rural)			Urban			Rural		
	Total	F	M	Total	F	M	Total	F	M
	20.1	20.5	19.6	18.9	20.5	17.3	21.2	20.6	21.8

2.Shkalla e varfërisë absolute sipas grupmoshave dhe gjinisë

Termi “*varfëri absolute*” përcakton një shkallë të rënde deprivimi nga nevojat bazë njerëzore që janë ushqimi, uji , higjiena personale, veshja, strehimi, shërbimi shëndetësor, dhe arsimimi. Sipas të dhënave të LSMS 2012 vlera e shkallës së varfërisë absolute për këto grupmosha është 0-4 vjeç 21.9%, 5-9 vjeç 21.9%, 10-14 vjeç 19.9%, 15-17 vjeç 16.5%.



3. Shkalla e varfërisë absolute sipas gjinisë

Sipas rezultateve të LSMS 2012 shkalla e varfërisë absolute sipas gjinisë shprehet në këto vlera **14.3 %** gjithsej nga të cilët **14.44%** meshkuj dhe **14.2%** femra.

Shqipëri	Shkalla e varfërisë absolute sipas gjinisë		
	Total	Femra	Meshkuj
LSMS 2012	14.3	14.4	14.2

4. Shkalla e varfërisë absolute sipas nivelit arsimor të kryefamiljarit

Nga rezultate e LSMS 2012 përqindja më e madhe e shkallës së varfërisë absolute është e prezent tek kryefamiljarët me asnjë nivel arsimore e shprehur në vlerën 25.2% dhe përqindja më e vogël e shkallës së varfërisë absolute është e prezent tek kryefamiljarët me arsim të lartë e shprehur në vlerën 2.4%.

Shqipëri	Shkalla e varfërisë absolute sipas nivelit arsimor të kryefamiljarit			
	Asnjë	Arsim fillor	Arsim i mesëm	Arsim i lartë
LSMS 2012	25.2	18.5	10.7	2.4

5. Shkalla e varfërisë absolute sipas zonës urbane/rurale.

Nga rezultate e LSMS 2012 shkalla e varfërisë absolute sipas zonës urbane/rurale gjithsej urban+rural e shprehur në vlerën 14.3% nga të cilët 13.3% urbane dhe 15.5% rural

Shqipëri	Shkalla e varfërisë absolute sipas zonës urbane/rurale		
	Total	Urbane	Rurale
LSMS 2012	14.3	13.3	15.5

6. Shkalla e varfërisë absolute sipas numrit të fëmijëve në familje.

Nga rezultate e LSMS 2012 shkalla e varfërisë absolute sipas numrit të fëmijëve në familje shprehet në përqindje me të lartë në familje me 4+ fëmijë në vlerën 51.3% dhe në përqindje më të ulët në familje me një fëmijë e shprehur në vlerën 12.4%.

Shqipëri	Shkalla e varfërisë absolute sipas numrit të fëmijëve në familje			
	1 fëmijë	2 fëmijë	3 fëmijë	4+ fëmijë
LSMS 2012	12.4	15.6	26.3	51.3

Treguesit e Përkujdesit Social

Treguesit e përkujdesit social janë pesëmbëdhjetë tregues që mblidhen nga Shërbimi Social Shtetëror një herë në vit. Treguesit e përkujdesit social masin nivelin e mbulimit me shërbime sociale publike dhe private të fëmijëve që kanë nevojë për shërbime sociale.

1 .Llojet e shërbimeve për fëmijë rezidenciale dhe ditore sipas qarqeve.

Institucionet e Përkujdesit Shoqëror ofrojnë shërbime për fëmijët në nevojë që janë jetim biologjike dhe jetim social. Këto institucione janë publike dhe jo publike. IPSH-të publike financohen nga shteti nëpërmjet Shërbimit Social Shtetëror ose bashkive dhe menaxhohen në nivel qendror dhe lokal. *Institucionet e Përkujdesit Shoqëror të cilat administrohen nga Shërbimi Social Shtetëror janë Shtëpia e Fëmijës 0-6 vjeç "Hanna dhe Rozafa" Tiranë , Shtëpia e Fëmijës 6-18 vjeç "Zyber Hallulli" Tiranë dhe Shtëpia e Fëmijës parashkollor 3-6 vjeç Shkodër .*

Institucionet e Përkujdesit Shoqëror të cilat administrohen nga Bashkitë janë Shtëpia e Fëmijës 0-3 vjeç Shkodër, Shtëpia e Fëmijës 0-6 vjeç Vlorë, Shtëpia e Fëmijës 0-6 vjeç Korçë, Shtëpia e Fëmijës 0-6 vjeç Durrës, Shtëpia e Fëmijës 6-18 vjeç Shkodër dhe Shtëpia e Fëmijës 6- 18 vjeç Sarandë.

Nga raportimet e Shërbimit Social Shtetëror për vitin 2016 ekzistojnë në total :

- **73** qendra rezidenciale+ditore publike dhe jopublike, nga të cilat (17 janë Publike +47 janë Jopublike)
- **27** qendra rezidenciale publike dhe jopublike, nga të cilët (9 publike +18 jopublike)
- **37** ditore nga të cilat (8 ditore publike +29 ditore Jopublike)

Rajoni	1. Shërbimet për fëmijë rezidenciale dhe ditore sipas qarqeve								
	Gjithsej (Rezidenciale+Ditore)			Rezidenciale			Ditore		
	Total	Publike	Jo Publike	Total	Publike	Jo Publike	Total	Publike	Jo Publike
Berat	1	0	1	0	0	0	1	0	1
Dibër	1	0	1	0	0	0	1	0	1
Durrës	8	3	5	3	1	2	5	2	3
Elbasan	9	2	7	4	0	4	5	2	3
Fier	2	0	2	0	0	0	2	0	2
Gjirokastrë	1	0	1	1	0	1	0	0	0
Korçë	8	1	7	4	1	3	4	0	4
Kukës	0	0	0	0	0	0	0	0	0
Lezhë	8	0	8	2	0	2	6	0	6
Shkodër	14	5	9	5	3	2	9	2	7
Tiranë	18	3	6	6	2	4	3	1	2
Vlorë	3	3	0	2	2	0	1	1	0
Shqipëri	73	17	47	27	9	18	37	8	29

2. Numri i fëmijëve që përfitojnë shërbime sociale sipas llojit të shërbimit rezidencial, ditor sipas qarqeve.

Për vitin 2016 numërohen në total 2842 fëmijë që përfitojnë shërbim rezidencial dhe ditor publik dhe jopublik nga të cilët **479** fëmijë përfitojnë shërbim në qendrat rezidenciale + ditore publike dhe **2363** fëmijë përfitojnë shërbim në qendrat rezidenciale + ditore jopublike.

Nga 2842 fëmijë që përfitojnë shërbim rezidencial dhe ditor publik dhe jopublik:

- **525** fëmijë përfitojnë shërbim në qendrat rezidenciale publike dhe jopublike nga të cilët **179** fëmijë përfitojnë shërbim në qendrat rezidenciale publike dhe **346** fëmijë përfitojnë shërbim në qendrat rezidenciale jopublike.
- **2328** fëmijë përfitojnë shërbim në qendrat ditore publike dhe jopublike nga të cilët **300** fëmijë përfitojnë shërbim në qendrat ditore publike dhe **2028** fëmijë përfitojnë shërbim në qendrat ditore jopublike

Numri më i madh i fëmijë që përfitojnë shërbime është në qendrat qendrat rezidenciale+ ditore jopublike se sa në ato publike që numërohen gjithsej 2363 fëmijë , ndërsa në qendrat rezidenciale dhe ditore publike përfitojnë gjithsej 479 fëmijë.

Krahasur me vitin 2015 që numërohen 2826 fëmijë që përfitojnë shërbim rezidencial dhe ditor publik dhe jopublik në vitin 2016 kemi një rritje të numrit të fëmijëve + 16 fëmijë më shumë se në vitin 2015 që përfitojnë shërbim rezidencial dhe ditor publik dhe jopublik gjithsej 2842.

Për vitin 2015 numërohen **2826** fëmijë që përfitojnë shërbim rezidencial + ditor publik dhe jopublik nga të cilët **479** fëmijë përfitojnë shërbim në qendrat rezidenciale + ditore publike dhe **2347** fëmijë përfitojnë shërbim në qendrat rezidenciale + ditore jopublike.

Nga 2826 fëmijë për vitin 2015:

- **452** fëmijë përfitojnë shërbim në qendrat rezidenciale publike dhe jopublike nga të cilët **296** fëmijë përfitojnë shërbim në qendrat rezidenciale publike dhe **156** fëmijë përfitojnë shërbim në qendrat rezidenciale jopublike.

- **2374** fëmijë përfitojnë shërbim në qendrat ditore publike dhe jopublike nga të cilët **183** fëmijë përfitojnë shërbim në qendrat ditore publike dhe **2191** fëmijë përfitojnë shërbim në qendrat ditore jopublike

Rajoni	2. Numri i fëmijëve që përfitojnë shërbime sociale sipas llojit të shërbimit rezidencial, ditor sipas qarqeve								
	Gjithsej (Rezidenciale+Ditore)			Rezidenciale			Ditore		
Berat	0	0	0	0	0	0	0	0	0
Dibër	0	0	0	0	0	0	0	0	0
Durrës	564	165	399	84	18	66	480	147	333
Elbasan	547	135	412	70	0	70	488	135	353
Fier	0	0	0	0	0	0	0	0	0
Gjirokastër	13	0	13	13	0	13	0	0	0
Korçë	196	19	177	46	19	27	150	0	150
Kukës	9	9	0	0	0	0	9	9	0
Lezhë	362	0	362	29	0	29	333	0	333
Shkodër	896	40	856	60	40	20	836	0	836
Tiranë	182	61	121	182	61	121			
Vlorë	73	50	23	41	41	0	32	9	23
Shqipëri	2842	479	2363	525	179	346	2328	300	2028

3. Numri i institucioneve për fëmijë të ndarë publike, jopublike sipas qarqeve

Sipas raportimeve të Shërbimit Social Shtetëror në të gjithë vendin ekzistojnë në total 68 institucione publike /jopublike rezidenciale ditore/komunitare dhe qendra zhvillimi për personat me aftësi të kufizuar nga të cilat; 21 janë institucione publike dhe 47 institucione jopublike, 27 janë institucione rezidenciale (9 publike+18 Jo publike) dhe 28 janë ditore/ komunitare (5 publike+ 23 jopublike) dhe 13 janë qendra zhvillimi për PAK (7 publike+6 jopublike)

Rajoni	3. Numri i institucioneve për fëmijë të ndarë publike,jopublike sipas qarqeve											
	Gjithsej(Rezidencial publik/jopublik)			Rezidenciale			Ditore/Komunitare			Qendra Zhvillimi per PAK		
	TOTAL	Publike	Jo Publike	TOTAL	Publike	Jo Publike	TOTAL	Publike	Jo Publike	TOTAL	Publike	Jo Publike
Berat	2	2	0	0	0	0	0	0	0	2	2	0
Dibër	0	0	0	0	0	0	0	0	0	0	0	0
Durrës	11	4	7	3	1	2	7	2	5	1	1	0
Elbasan	9	1	8	4	0	4	5	1	4	0	0	0
Fier	0	0	0	0	0	0	0	0	0	0	0	0
Gjirokastër	1	0	1	1	0	1	0	0	0	0	0	0
Korçë	7	2	5	4	1	3	2	0	2	1	1	0
Kukës	1	1	0	0	0	0	1	1	0	0	0	0
Lezhë	6	2	4	2	0	2	4	0	4	0	0	0
Shkodër	18	4	14	5	3	2	7	0	7	6	1	5
Tiranë	8	3	5	6	2	4				2	1	1
Vlorë	5	2	3	2	2	0	2	1	1	1	1	0
Shqipëri	68	21	47	27	9	18	28	5	23	13	7	6

4. Numri i fëmijëve të vendosur në institucionet rezidenciale publike, jopublike, sipas lloji të institucionit.

Për vitin 2016 numërohen 703 fëmijë në total të vendosur në të gjithë institucionet e përkujdesit social publike jopublike, Qendra Zhvillimi, Qendra pritëse për viktimat e trafikimit dhe Qendra pritëse e viktimave të dhunës në familje nga të cilët :

- **248** fëmijë janë të vendosur në institucionet publike
- **455** fëmijë janë të vendosur në institucionet jopublike
- **525** fëmijë janë të vendosur në institucione rezidenciale publike dhe jopublike nga të cilët (179 fëmijë në institucionet publike + 346 fëmijë në institucionet jopublike)
- **62** fëmijë janë të vendosur në institucionet rezidenciale të zhvillimit (46 fëmijë në institucionet publike+16 fëmijë në institucionet jopublike)
- **41** fëmijë janë të vendosur në Qëndrat pritëse për viktimat e trafikimit (5 fëmijë në institucionet publike+36 fëmijë në institucionet jopublike)
- **75** fëmijë janë të vendosur në Qendra pritëse e viktimave të dhunës në familje (18 fëmijë në institucionet publike+57 në institucionet jopublike)

Numri më i madh i fëmijëve janë të vendosur në institucionet të përkujdesit social jo publike , qendra pritëse e viktimave të dhunës në familje jo publike dhe qendra pritëse për viktimat e trafikimit jo publike gjithsej numërohen 455 fëmijë dhe 248 fëmijë janë të vendosur në të gjitha institucione të përkujdesit social jo publik.

Rajoni	4. Numri i fëmijëve të vendosur në institucionet rezidenciale publike, jopublike, sipas lloji të institucionit														
	Total (të gjitha institucionet)			Institucion rezidencial për fëmijë			Institucion rezidencial zhvillimi			Qendra pritëse për viktimat e trafikimit			Qendra pritëse e viktimave të dhunës në familje		
	Publike+Jo Publike	Publike	Jo Publike	Publike+Jo Publike	Publike	Jo Publike	Publike+Jo Publike	Publike	Jo Publike	Publike+Jo Publike	Publike	Jo Publike	Publike+Jo Publike	Publike	Jo Publike
Berat	17	1	16	0	0	0	17	1	16	0	0	0			
Dibër	0	0	0	0	0	0	0	0	0	0	0	0			
Durrës	119	43	66	84	18	66	25	25	0	0	0	0			
Elbasan	76	0	76	70	0	70	0	0	0	13	0	13	3		3
Fier	0	0	0	0	0	0	0	0	0	0	0	0			
Gjirokastrë	13	0	13	13	0	13	0	0	0	0	0	0			
Korçë	46	19	27	46	19	27	0	0	0	0	0	0			
Kukës	0	0	0	0	0	0	0	0	0	0	0	0			
Lezhë	29	0	29	29	0	29	0	0	0	0	0	0			
Shkodër	63	20	43	60	40	20	3	3	0	0	0	0			
Tiranë	277	93	184	182	61	121	9	9	0	14	5	9	72	18	54
Vlorë	63	49	14	41	41	0	8	8	0	14	0	14	0	0	0
Shqipëri	703	225	468	525	179	346	62	46	16	41	5	36	75	18	57

Krahasuar me vitin 2015 që numërohen 701 fëmijë në total që janë vendosur në të gjithë institucionet e përkujdesit social publike jopublike, Qendra Zhvillimi publike /jopublike, Qendra pritëse për viktimat e trafikimit publike, Qendra pritëse e viktimave të dhunës në familje publike, në vitin 2016 kemi një rritje të numrit të fëmijëve 2 fëmijë me shumë të vendosur në të gjithë këto institucionet që numërohen 703 fëmijë

Për vitin **2015** numërohen **701** fëmijë në total që janë vendosur në të gjithë institucionet e përkujdesit social publike jopublike, Qendra Zhvillimi publike /jopublike, Qendra pritëse për viktimat e trafikimi publike /jopublike t, Qendra pritëse e viktimave të dhunës në familje publike /jopublike nga të cilët **519** fëmijë janë të vendosur në institucionet publike dhe **182** fëmijë janë të vendosur në institucionet jopublike.

- **452** fëmijë janë të vendosur në institucione rezidenciale nga të cilët (**296** fëmijë në institucionet publike+**156** fëmijë në institucionet jopublike)
- **48** fëmijë janë të vendosur në institucionet rezidenciale të zhvillimit(**22** fëmijë në institucionet publike+ **26** fëmijë në institucionet jopublike)
- **11** fëmijë janë të vendosur në Qëndrat pritëse për viktimat e trafikimit publike
- **34** fëmijë janë të vendosur në Qendrat pritëse e viktimave të dhunës në familje publike

5.Numri i fëmijëve në institucionet rezidenciale publike e private, sipas grupmoshës, gjinisë dhe qarqeve

Për vitin 2016 numërohen 525 fëmijë të grupmoshës 0-18 vjeç gjithsej që janë në institucionet rezidenciale publike dhe / jopublike nga të cilët:

- 72 fëmijë janë të grupmoshës 0-3 vjeç
 - 62 fëmijë janë të grupmoshës 3-6 vjeç
 - 391 fëmijë janë të grupmoshës 6-18 vjeç
-
- 179 janë fëmijë në institucionet rezidenciale publike nga të cilët:(57 fëmijë të grupmoshës 0-3 vjeç + 30 fëmijë të grupmoshës 3-6 vjeç+ 92 fëmijë të grupmoshës 6-18 vjeç)
 - 346 janë fëmijë në institucionet rezidenciale jopublike nga të cilët:(15 fëmijë të grupmoshës 0-3 vjeç+ 32 fëmijë të grupmoshës 3-6 vjeç+ 299 fëmijë të grupmoshës 6-18 vjeç)

Numri më i madh i fëmijëve të grupmoshës 0-18 vjeç janë në institucionet rezidenciale jopublike që numërohen gjithsej 346 fëmijë dhe më i vogël në institucionet publike që numërohen 179 fëmijë.

Krahasur me vitin 2015 që numërohen 452 fëmijë të grupmoshës 0-18 vjeç gjithsej që janë në institucionet rezidenciale publike dhe / jopublike në vitin 2016 kemi rritje të numrit të fëmijëve të kësaj grupmoshë në këto institucione.

Rajoni	5.Numri i fëmijëve në institucionet rezidenciale publike e private, sipas grupmoshës, gjinisë dhe qarqeve											
	Numri i fëmijëve në institucionet rezidenciale (Gjithsej)				Numri i fëmijëve në institucionet rezidenciale Publike				Numri i fëmijëve në institucionet rezidenciale Jo Publike			
	Gjithsej	0-3 vjeç	3-6 vjeç	6-18 vjeç	Gjithsej	0-3 vjeç	3-6 vjeç	6-18 vjeç	Gjithsej	0-3 vjeç	3-6 vjeç	6-18 vjeç
Berat	0	0	0	0	0	0	0	0	0	0	0	0
Dibër	0	0	0	0	0	0	0	0	0	0	0	0
Durrës	84	16	11	57	18	13	5	0	66	3	6	57
Elbasan	70	7	6	57	0	0	0	0	70	7	6	57
Fier	0	0	0	0	0	0	0	0	0	0	0	0
Gjirokastër	13	4	5	4	0	0	0	0	13	4	5	4
Korçë	46	9	11	26	19	9	10	0	27	0	1	26
Kukës	0	0	0	0	0	0	0	0	0	0	0	0
Lezhë	29	1	4	24	0	0	0	0	29	1	4	24
Shkodër	60	5	7	47	40	5	7	27	20	0	0	20
Tiranë	182	25	16	142	61	25	6	31	121	0	10	111
Vlorë	41	5	2	34	41	5	2	34	0	0	0	0
Shqipëri	525	72	62	391	179	57	30	92	346	15	32	299

Numri i fëmijëve në institucionet rezidenciale publike/jopublike sipas gjinsë:

Për vitin 2016 numri i fëmijëve në të gjitha institucionet publike dhe jopublike është 525 fëmijë nga të cilët 288 janë femra dhe 237 janë meshkuj. 179 fëmijë janë të vendosur në institucionet rezidenciale publike nga të cilët 79 janë femra dhe 100 janë meshkuj. 346 fëmijë janë vendosur në institucionet jopublike nga të cilët 209 janë femra dhe 137 janë meshkuj.

Rajoni	Numri i fëmijëve në institucionet rezidenciale (Gjithsej) sipas gjinisë			Numri i fëmijëve në institucionet rezidenciale Publike sipas gjinisë			Numri i fëmijëve në institucionet rezidenciale Jo Publike sipas gjinisë		
	Gjithsej (F+M)	Femra	Meshkuj	Gjithsej (F+M)	Femra	Meshkuj	Gjithsej (F+M)	Femra	Meshkuj
Berat	0	0	0	0	0	0	0	0	0
Dibër	0	0	0	0	0	0	0	0	0
Durrës	84	49	35	18	6	12	66	43	23
Elbasan	70	43	27	0	0	0	70	43	27
Fier	0	0	0	0	0	0	0	0	0
Gjirokastrë	13	4	9	0	0	0	13	4	9
Korçë	46	25	21	19	8	11	27	17	10
Kukës	0	0	0	0	0	0	0	0	0
Lezhë	29	20	9	0	0	0	29	20	9
Shkodër	60	34	26	40	18	22	20	16	4
Tiranë	182	96	86	61	30	31	121	66	55
Vlorë	41	17	24	41	17	24	0	0	0
Shqipëri	525	288	237	179	79	100	346	209	137

Numri i fëmijëve në institucionet rezidenciale publike/jopublike sipas etnisë

Për vitin 2016 numëohen 137 fëmijë janë rome/egjiptian në të gjithë institucionet rezidenciale publike dhe jopublike nga të cilët 82 fëmijë janë në institucionet publike dhe 55 fëmijë janë në institucionet jopublike.

Rajoni	Numri i femijeve Rome/Egjiptianë në institucionet rezidencial publike dhe Jopublike		
	Gjithsej	Publike	Jo Publike
Berat	0	0	0
Dibër	0	0	0
Durrës	9	9	0
Elbasan	13	0	13
Fier	0	0	0
Gjirokastrë	4	0	4
Korçë	17	4	13
Kukës	0	0	0
Lezhë	4	0	4
Shkodër	22	22	0
Tiranë	48	28	20
Vlorë	20	19	1
Shqipëri	137	82	55

6.Numri i fëmijëve që kanë hyrë në vitin 2016 në institucionet rezidenciale publike dhe jopublike sipas grupmoshës dhe gjinisë

Për vitin 2016 pranë institucioneve të përkujdesit sociale publike dhe jopublike kanë hyrë 272 fëmijë të grupmoshës 0-18 vjeç nga të cilët:

- 68 fëmijë kanë hyrë në institucionet rezidenciale publike
- 61 fëmijë kanë hyrë në institucionet rezidenciale jopublike.
- 5 fëmijë kanë hyrë Qendra ZHvillimi Rezidenciale
- 43 fëmijë kanë hyrë në Qendrat pritëse e viktimave të dhunës në familje publike
- 31 fëmijë kanë hyrë në Institucione Jopublike që strehojnë viktima të dhunës
- 13 fëmijë kanë hyrë në Qendra Kombëtare e viktimave të trafikimit publik
- 51 fëmijë kanë hyrë në vitin 2016 në Qendrën Kombëtare e Viktimave të trafikimit (Jopublik)

Në vitin 2016 kemi një rritje të numrit të fëmijëve që kanë hyrë në institucionet rezidenciale publike dhe jopublike ,krahasuar me vitin 2015 që numërohen 168 fëmijë të grupmoshës 0-18 vjeç që kanë hyrë në institucionet e përkujdesit social publik dhe jo publik nga të cilët:

- 31 fëmijë kanë hyrë në institucionet rezidenciale publike
- 38 fëmijë kanë hyrë në institucionet rezidenciale jopublike.
- 3 fëmijë kanë hyrë Qendra ZHvillimi Rezidenciale
- 34 fëmijë kanë hyrë në Qendrat pritëse e viktimave të dhunës në familje publike
- 31 fëmijë kanë hyrë në Qendra Kombëtare e viktimave të trafikimit publik
- 51 fëmijë kanë hyrë në Qendrën Kombëtare e Viktimave të trafikimit (Jopublik)

INSTITUCIONET	6. Numri i fëmijëve që kanë hyrë në vitin 2016 në institucionet rezidenciale publike e private, Qendra Zhvillimi publike/Jopublike, Qendra pritese e viktimave të dhunës publike jopublike, Qendra kombetare të viktimave të trafikimit publike dhe Jopublike sipas grupmoshës dhe gjinisë						
	Grupmosha				Gjinia		
	Gjithsej	0-3 vjeç	3-6 vjeç	6-18 vjeç	Gjithsej (F+M)	Femra	Meshkuj
INSTITUCIONE REZIDENCIALE PUBLIKE PER FEMIJE (0-18 vjeç)	68	32	7	29	68	35	33
INSTITUCIONE JOPUBLIKE PER FEMIJE(0-18 vjeç)	61	10	10	41	61	34	27
QENDRA ZHVILLIMI REZIDENCIALE PUBLIKE PER FEMIJE PAK	5						
QENDRA ZHVILLIMI REZIDENCIALE JOPUBLIKE PER FEMIJE PAK	0	0	0	0	0	0	0
Qendra pritese e viktimave të dhunës në familje (publike)	43	13	15	15	43	19	24
Institucione Jopublike që strehojnë viktimë të dhunës	31	8	8	15			
Qendra Kombetare e viktimave të trafikimit (publik)	13	1	1	11	13	11	2
QENDRA KOMBETARE E VIKTIMAVE TË TRAFIKIMIT(Jopublik)	51	12	7	32	39	37	2

7. Numri i fëmijëve që kanë dalë në vitin 2016 nga institucionet rezidenciale publike dhe jo publike sipas grupmoshës , gjinisë dhe arsyes së largimit.

Ky tregues kërkon numrit total të fëmijëve që kanë dalë gjatë një viti (nga 1 Janari deri në 31 Dhjetor) nga strukturat rezidenciale publike dhe private sipas grupmoshës dhe arsyes së largimit (kthimi në familje dhe birësim). Ky tregues mat fluksin e fëmijëve në nevoje që dalin nga strukturat rezidenciale për fëmije në një vit të caktuar.

Për vitin 2016 nga institucionet rezidenciale të përkujdesit social publike/jopublike kanë dalur 248 fëmijë të grupmoshës 0-18 vjec nga të cilët 144 fëmijë janë kthyer në familje, 83 janë birësuar dhe 21 fëmijë janë transferuar në institucione të tjera.

Nga institucionet rezidenciale publike kanë dalur 73 fëmijë sipas këtyre arsyeve:

Sipas arsyes:

- Kthim në familje: 49 fëmijë
- Birësim : 24 fëmijë

Nga institucionet rezidenciale jopublike kanë dalur 56 fëmijë sipas këtyre arsyeve:

Sipas arsyes:

- Kthim në familje: 46 fëmijë
- Birësim : 6 fëmijë
- Transferim në institucion tjetër 4 fëmijë

Nga Qendra Zhvillimi Publik për personat me Aftësi të Kufizuar 25 fëmijë sipas këtyre arsyeve

Sipas arsyes:

- Kthim në familje: 14 fëmijë
- Transferim në institucion tjetër 11 fëmijë

Nga Qendra Pritëse e Viktimave të Dhunës në familje Publike kanë dalur 45 fëmijë sipas këtyre arsyeve

Sipas arsyes:

- Birësim : 43 fëmijë

- Transferim në institucion tjetër: 2 fëmijë

Nga Qendra Kombëtare e viktimave të trafikimit (publike) kanë dalur 13 fëmijë sipas këtyre arsyeve

Sipas arsyes:

- Birësim : 10 fëmijë
- Transferim në institucion tjetër: 3 fëmijë

Nga Qendra Kombëtare e viktimave të trafikimit (jopublike) kanë dalur 36 fëmijë sipas këtyre arsyeve

Sipas arsyes:

- Kthim në familje: 35 fëmijë
- Transferim në institucion tjetër 1 fëmijë

Për vitin 2016 numëri më i madh i fëmijëve të larguar nga institucionet e përkujdesit social është për arsye kthim në familje që gjithsej numërohen 144 fëmijë. Krahasuar me vitin 2015 , që numërohen 191 fëmijë të larguar nga institucionet e përkujdesit social publike për arsye se janë birësuar ,kthyer në familje ose transferuar në institucione të tjera në vitin 2016 kemi një rritje të numrit të fëmijëve që kanë dalur nga institucionet e përkujdesit social.

7. Numri i fëmijëve që kane dale ne 2015 nga institucionet rezidenciale publike dhe jo publike (Gjithsej) sipas grupmoshes , gjinise dhe arsyes se largimit

Institucionet	Grupmosha				Arsyes se largimit		
	Gjithsej	0-3 vjeç	3-6 vjeç	6-18 vjeç	Transferim ne institucion tjetër	Biresim	Kthim në familje
INSTITUCIONE REZIDENCIALE PUBLIK PER FEMIJE(0-18)	73	25	23	25		24	49
INSTITUCIONE REZIDENCIALE JOPUBLIK PER FEMIJE(0-18)	56	12	5	39	4	6	46
QENDRA ZHVILLIMI PER FEMIJE PUBLIKE PAK	25	0	0	25	11	0	14
QENDRA ZHVILLIMI PER FEMIJE JOPUBLIKE PAK	0	0	0	0	0	0	0
QENDRA PRITESE E VIKTIMAVE TE DHUNES NE FAMILJE (Publike)	45	13	15	17	2	43	
Qendra Kombetare e viktimave te trafikimit (publik)	13	0	0	13	3	10	
QENDRA KOMBETARE E VIKTIMAVE TE TRAFIKIMIT (JoPublike)	36	4	0	32	1	0	35
Total	248	54	43	151	21	83	144

8.Numri i fëmijëve në institucionet rezidenciale publike sipas kohëzgjatjes së qëndrimit në institucion 1 vit, 1-2 vjet me shumë se 10 vjet.

Ky tregues mat numrin total të fëmijëve në strukturat rezidenciale publike dhe private sipas kohëzgjatjes së qëndrimit në to. Për vitin 2016 pranë Institucioneve të përkujdesit social publik sipas kohëzgjatjes numërohen 1 vit numërohen: 47 fëmijë , 1-2 vjet numërohen : 34 fëmijë,10 vjet numërohen: 16 fëmijë.

Në institucionet e Përkujdesit Social Jo publik numërohen: 1 vit numërohen: 81 fëmijë , 1-2 vjet numërohen : 54 fëmijë, 10 vjet numërohen: 28 fëmijë.

Në Qendra Zhvillimi Publike numërohen: 1 vit numërohen: 17 fëmijë , 1-2 vjet numërohen : 8 fëmijë, 10 vjet numërohen: 22 fëmijë.

Në Qendrën Kombëtare e viktimave të trafikimit Publike 1 vit numërohen: 4 fëmijë

Në Qendrën Kombëtare e viktimave të trafikimit JoPublike 1 vit numërohen: 32 fëmijë dhe 1-2 vjet numërohen : 1 fëmijë

8.Numi I femijeve ne institucionet rezidenciale publike sipas kohezgjatjes se qendrimit ne institucion 1 vit,1-2 vjet me shume se 10 vjet					
Institucionet	1 vit	1-2 vjet	10 vjet		
			3 vjet	5 vjet	10 vjet
INSTITUCIONE REZIDENCIALE PUBLIK PER FEMIJE(0-18)	47	34	32	28	16
INSTITUCIONE REZIDENCIALE JOPUBLIK PER FEMIJE(0-18)	81	54	72	54	28
QENDRA ZHVILLIMI PER FEMIJE PUBLIKE PAK	17	8	15	36	22
QENDRA ZHVILLIMI PER FEMIJE JOPUBLIKE PAK	0	0	0	0	0
QENDRA PRITASE E VIKTIMAVE TE DHUNES NE FAMILJE (Publike)	45	0	0	0	0
Qendra Kombetare e viktimave te trafikimit (publik)	4	0	0	1	
QENDRA KOMBETARE E VIKTIMAVE TE TRAFIKIMIT (JoPublike)	32	1	0	0	
Total	226	97	119	119	66

9.Numri i fëmijëve në institucionet rezidenciale publike, private sipas statusit ligjor të tyre i braktisur , jetim biologjik/social

Ky tregues kërkon numrin total të fëmijëve në strukturat rezidenciale publike dhe private sipas statusit të fëmijëve jetim biologjik, të braktisur, jetim sociale. Ky tregues mat fenomenin e braktisjes së fëmijëve për arsye të vdekjes së prindërve dhe të shkaqeve ekonomiko-sociale.

Për vitin 2016 numërohen në total fëmijë në institucionet e përkujdesit social rezidenciale publike dhe jopublike: 56 fëmijë jetim biologjik dhe 610 fëmijë jetim social. Për vitin 2015 numërohen në total fëmijë në institucionet e përkujdesit social rezidenciale publike dhe jopublike: 42 fëmijë jetim biologjik ,500 fëmijë jetim social dhe 63 fëmijë të braktisur.

Krahasur me vitin 2015 që numërohen 500 fëmijë jetim social, në vitin 2016 kemi një rritje të numrit të fëmijëve që janë jetim social që përfitojnë shërbim pranë institucioneve të përkujdesit social që numërohen 610 fëmijë.

Institucionet	9.Numri I femijeve ne institucionet rezidenciale publike,private sipas statusit ligjor te tyre I braktisur ,jetim	
	Jetim biologjik	Jetim social
INSTITUCIONE REZIDENCIALE PUBLIK PER FEMIJE(0-18)	27	152
INSTITUCIONE REZIDENCIALE JOPUBLIK PER FEMIJE(0-18)	15	331
QENDRA ZHVILLIMI PER FEMIJE PUBLIKE PAK	14	68
QENDRA ZHVILLIMI PER FEMIJE JOPUBLIKE PAK	0	0
QENDRA PRITESE E VIKTIMAVE TE DHUNES NE FAMILJE (Publike)	0	18
Qendra Kombetare e viktimave te trafikimit (publik)	0	5
QENDRA KOMBETARE E VIKTIMAVE TE TRAFIKIMIT (JoPublike)	0	36
Total	56	610

10. Kapaciteti, numri i fëmijëve që jetojnë dhe % e shfrytëzimit të kapacitetit të institucionit rezidencial publik dhe privat

Treguesi 10 vlerëson kapacitetin e shfrytëzimit të strukturave rezidenciale publike dhe private sipas % së shfrytëzimit.

Institucionet e Pëkuqjesit Social për Fëmijë	10. Kapaciteti, numri i fëmijëve që jetojnë dhe % e shfrytëzimit të kapacitetit të institucionit rezidencial publik dhe privat		
	INSTITUCIONE REZIDENCALE PUBLIKE PER FEMIJE (0-18 vjeç)		
	Kapaciteti	Numri i fëmijëve që jetojnë aktualisht	Përqindja e shfrytëzimit të institucionit (%)
Shtëpia e Femijes" Hana dhe Rozafa (0-6) vjeç	50	31	62%
Shtëpia e Femijes (0-6) vjeç Durrës	21	18	85%
Shtëpia e Femijes (0-6) vjeç Korçë	20	19	95%
Shtëpia e Femijes (0-3) vjeç Shkoder	35	9	25%
Shtëpia Femijes (3-6) vjeç Shkoder	30	4	13%
Shtëpia e Femijes (0-6) vjeç Vlore	30	8	26%
Shtëpia e Femijes " Zyber Hallulli" (6-18) vjeç Tirane	48	30	62%
Shtëpia e Femijes 6-18 vjeç Shkoder	70	27	38%
Shtëpia e Femijes 6-18 vjeç Sarande	40	33	82%
Totali	344	179	52%

INSTITUCIONE REZIDENCALE JOPUBLIKE PER FEMIJE (0-18 vjeç)			
INSTITUCIONET	Kapaciteti	Numri i fëmijëve që jetojnë aktualisht	Përqindja e shfrytëzimit të institucionit (%)
Fshati i femijeve " SOS" Tirane	85	94	110%
SFI " Rreze Dielli" Tirane	12	7	58%
" Fillimet e Reja" Tirane	12	11	91%
Misionaret e Bamiresise" "Nen Tereza" Elbasan	30	11	36%
" Shtepia Antonia" Oret Fatlume -Elbasan	14	10	71%
" Oret Fatlume" Elbasan	30	24	80%
Misioni Katolik" Bijat e Dashurise" Mollas Elbasan	12	7	58%
" Shtepia Orthodhokse e Shpreses" Shen Vlash" Durres	25	19	76%
" Vater e Ngrohte" Gjirokaster	15	13	86%
Komuniteti " Papa Giovanni XXIII" Shkoder	21	14	66%
" Betania" Bupq/Fushe Kruje	80	47	58%
" Shtepia e Meshires" Betesta Laç	34	16	47%
" Qendra jopublike per vajzat" Rozalba"- Gjader ,Lezhe	10	13	130%
Krahët e shqiponje Tirane	6	2	33%
Qendra per vajza Ravasko- Shkoder	15	11	73%
r femije Bishnice- Pogradec	25	20	92%
"Shprese per Boten" Marikaj	15	7	46%
"Qendra Kenedy" Korçe	10	7	70%
"Tjeter Vizion" Elbasan	10	13	20%
	461	346	72%

Aftësia e kufizuar

11.Numri i fëmijëve me aftësi të kufizuar sipas llojit të aftësisë së kufizuar sipas, grupmoshës,gjinisë dhe qarqeve.

Për vitin 2016 numërohen 14742 fëmijë me aftësi të kufizuar të grupmoshës 0-18 vjeç nga të cilët;

Sipas grupmoshës:

- 4148 fëmijë janë të grupmoshës 0-6 vjeç
- 7056 fëmijë janë të grupmoshës 6-15 vjeç
- 3538 fëmijë janë të grupmoshës 15-18 vjeç

Numri më i madh i fëmijëve me aftësi të kufizuar e zënë fëmijë që i përkasin grupmoshës 6-15 vjeç gjithsej 7056 fëmijë dhe numri më i vogël i fëmijëve me aftësi të kufizuar e zënë fëmijë që i përkasin grupmoshës 15-18 vjeç gjithsej 3538 fëmijë.

Në vitin 2016 kemi një ulje të numrit të fëmijëve me aftësi të kufizuar gjithsej 14742 fëmijë , krahasuar me vitin 2015 që numërohen 16915 fëmijë me aftësi të kufizuar.

Për vitin 2015 numërohen 16915 fëmijë me aftësi të kufizuar të grupmoshës 0-18 vjeç nga të cilët;

Sipas grupmoshës:

- 4995 fëmijë 0-6 vjeç
- 8111 fëmijë 6-15 vjeç
- 3809 fëmijë 15-18 vjeç

Rajoni	Numri i fëmijëve me aftësi të kufizuar sipas grupmoshës,gjinisë dhe qarqeve												
	Grupmosha				0- 6 vjeç			6-15 vjeç			15-18 vjeç		
	Gjithsej	0-6 vjeç	6-15 vjeç	15-18 vjeç	Gjithsej (M+F)	Gjinia		Gjithsej (M+F)	Gjinia		Gjithsej (M+F)	Gjinia	
						Femra	Meshkuj		Femra	Meshkuj		Femra	Meshkuj
Berat	804	230	343	231	230	77	153	343	126	217	231	101	130
Dibër	1102	315	508	279	315	151	164	508	208	300	279	120	159
Durrës	1845	592	949	304	592	290	302	949	379	570	304	172	132
Elbasan	2073	643	920	510	643	299	344	920	391	529	510	206	304
Fier	1397	297	726	374	297	123	174	726	277	449	374	125	249
Gjirokastër	268	43	148	77	43	17	26	148	70	78	77	30	47
Korçë	988	226	578	184	226	118	108	578	235	343	184	74	110
Kukës	655	172	326	157	172	73	99	326	149	177	157	40	117
Lezhë	697	161	332	204	161	84	77	332	111	221	204	88	116
Shkodër	1293	395	600	298	395	202	193	600	249	351	298	121	177
Tiranë	2932	953	1239	740	953	386	567	1239	531	708	740	369	371
Vlorë	688	121	387	180	121	54	67	387	149	238	180	76	104
Total	14742	4148	7056	3538	4148	1874	2274	7056	2875	4181	3538	1522	2016

Kujdestaria

Treguesit e kujdestarisë janë 4 tregues nga numri 12 deri në 15 që sipas VKM 267 si burim i të dhënave është Shërbimi Social Shtetëror.

Treguesit nga 12 deri tek 15 masin në një vit të dhëne,

- 1) numrin e familjeve kujdestare,
- 2) numrin e fëmijëve të vendosur në kujdestari sipas grupmoshave dhe gjinisë, llojit të familjes kujdestare dhe arsyeve të vendosjes së fëmijëve në kujdestari, në një vit të dhëne.
- 3) numrin e fëmijëve që nderprejnë shërbimin e kujdestarisë sipas shkakut: kthim në familjen biologjike, kthim në institucion, vendosje në familje tjetër kujdestare, kalim në jete të pavarur, birësim, etj. Të dhënat për këto tregues nuk janë raportuar asnjëherë që nga viti 2012 nga Shërbimi Social Shtetëror.

Shërbimi Social Shtetëror për vitin 2016 ka raportuar për treguesin numër 14: **Numri i fëmijëve të vendosur në kujdestari pranë familjeve kujdestare që kanë lidhje gjaku me fëmijën**

Për vitin 2016 numërohen 226 fëmijë që janë të vendosur në kujdestari pranë familjeve që kanë lidhje gjaku me fëmijën, numëri më i madh i fëmijëve që janë të vendosur në kujdestari është në rajonin e Tiranës që numërohen 77 fëmijë dhe më i vogël është në rajonin e Korçës gjithsej 3 fëmijë.

Rajoni	14.Numri i femijeve te vendosur ne kujdestari prane familjeve kujdestare qe kane lidhje gjaku me femijen
Berat	12
Dibër	13
Durrës	16
Elbasan	26
Fier	18
Gjirokastrë	7
Korçë	3
Kukës	6
Lezhë	9
Shkodër	31
Tiranë	77
Vlorë	8
Total	226

Shërbimi Social Shtetëror disponon vetem këto të dhëna për fëmijët në kujdestari të cilët përfitojnë pagesën e kujdestarisë në Shqipëri sipas formateve të statistikave të miratuara me VKM(Buletini Statistikor)

Numri i fëmijëve që ju është dhënë Statusi i Jetimit për vitin 2016

Për vitin 2016 numërohen gjithsej 163 fëmijë që ju është dhënë Statusi i Jetimit nga të cilët, 78 fëmijë që i përkasin grupmoshës 0-6 vjeç, dhe 61 fëmijë që i përkasin grupmoshës 6-18 vjeç

Numri i femijeve qe ju eshte dhene Statusi i Jetimit per vitin 2016							
Rajoni	Gjithsej	0-6 vjeç	6-18vjeç	18-25 vjeç	Gjithsej(F+M)	Femra	Meshkuj
Berat	11	2	6	3	11	5	6
Dibër	5	0	4	1	5	3	2
Durrës	9	7	2	0	9	7	2
Elbasan	16	5	5	6	16	14	2
Fier	15	5	8	2	15	6	9
Gjirokastrë	6	3	3	0	6	3	3
Korçë	15	9	4	2	15	8	7
Kukës	3	0	2	1	3	3	0
Lezhë	0	0	0	0	0	0	0
Shkodër	5	0	2	3	5	3	2
Bashkia Tirane	76	47	25	4	76	46	30
Vlorë	2	0	0	2	2	1	1
Shqipëri	163	78	61	24	163	99	64

Shenim: Te dhenat jane per Statusin e Jetimit qe kane perfitur kete vit. Nuk jane shifra per Jetim ne gjithe Shqiperine qe fitojne Statusin e Jetimit

Krahasuar me vitin 2015 që numërohen 194 fëmijë të grupmoshës 0-18 vjeç që ju është dhënë Statusi i Jetimit në vitin 2016 kemi rritje të numrit të fëmijëve që kanë marrë statusin e jetimit që numërohen 163 fëmijë.

Numri i fëmijëve të pa shoqëruar dhe Riatdhesuar që janë vlerësura sipas udhëzimeve për vitin 2016

Për vitin 2016 numërohen 214 fëmijë të pa shoqëruar dhe të riatdhesuar që i përkasin moshës 6-18 vjeç, nga të cilët 12 fëmijë janë femra dhe 202 fëmijë janë meshkuj. 67 prej këtyre fëmijëve janë të riatdhesuar.

Numri i femijeve te pa shoqeruar dhe Riatdhesuar qe jane vleresura sipas udhezimeve per vitin 2016						
Rajoni	Gjithsej	Riatdhesime	Grupmosha 6 -18 vjeç	Gjithsej(F+M)	Femra	Meshkuj
Berat	4	1	4	4	0	4
Dibër	41	17	41	41	1	40
Durrës	13	2	13	13	1	12
Elbasan	19	8	19	19	1	18
Fier	23	4	23	23	0	23
Gjirokastrë	2	0	2	2	1	1
Korçë	5	2	5	5	2	3
Kukës	17	5	17	17	0	17
Lezhë	11	4	11	11	0	11
Shkodër	16	3	16	16	0	16
Bashkia Tirane	56	18	56	56	5	51
Vlorë	7	3	7	7	1	6
Shqipëri	214	67	214	214	12	202

Krahasura me vitin 2015 që numërohe 154 fëmijë të shoqëruar dhe 18 fëmijë të riatdhesuar ,në vitin 2016 kemi rritje të numrit të fëmijëve të riatdhesuar 67 fëmijëve

Treguesit e Birësimit

Treguesit e birësimi janë 8 (nga 16-23) dhe mbliidhen nga Ministria e Drejtësisë dhe Komiteti Shqiptar i Birësimit. Treguesit e birësimit, japin informacion rreth procesit të birësimeve dhe aspekteve të veçanta të tij në një vit të dhënë, duke filluar nga vendimet e gjykatave për shpalljen e fëmijëve “ të braktisur”, duke vazhduar me numrin e fëmijëve që janë në poçes për birësim (fillim procedure për birësim), gjetjen e familjes birësuese, numrin e fëmijëve të birësuar duke i ndarë sipas grupmoshave, etnisë, statusit shëndetësor (me aftësi të kufizuar) dhe birësimeve brenda dhe jashtë vendit. Gjithashtu treguesit e birësimit masin kohën në muaj të proceseve që lidhen me birësimin: kohën nga momenti i braktisjes deri në momentin e fillimit të procedurës se birësimit; kohën nga fillimi i procedurës deri në birësim dhe kohën nga momenti i braktisjes deri në birësim.

Treguesi 16 . Numri i fëmijëve që me vendim Gjykate janë shpallur "të braktisur"

Për vitin 2016 numërohen 20 fëmijë që me vendim gjykate janë shpallur të braktisur. Numri më i madh i fëmijëve të braktisur është në rajonin e Tiranës që numërohen 13 fëmijë dhe numri më i vogël i fëmijëve të braktisur është në rajonet Dibër, Elbasan, dhe Vlorë që numërohen 1 fëmijë. Krahasur me vitin 2015 që numërohen 40 fëmijë që me vendim gjykate janë shpallur të braktisur në vitin 2016 kemi një ulje të numrit të fëmijëve që me vendim gjykate janë shpallur të braktisur

Rajoni	16. Numri i fëmijëve që me vendim Gjykate janë shpallur "të braktisur"
Berat	
Dibër	1
Durrës	4
Elbasan	1
Fier	
Gjirokastër	
Korçë	
Kukës	
Lezhë	
Shkodër	
Tiranë	13
Vlorë	1
Shqipëri	20

	-	-	-	-			-			-			-					
Shkodër	-	-	-	-			-			-			-					
Tiranë	12	5	7	7	3	4	2		2	1	1		2	1	1		1	
Vlorë	1	-	1	-			1		1	-			-					1
Shqipëri	23	9	14	10	4	6	9	2	7	1	1	-	3	2	1		2	1

18. Numri i fëmijëve të birësuar sipas grupmoshës , gjinisë, etnisë, brenda dhe jashtë vendit.

Për vitin 2016 numërohen 33 fëmijë të birësuar brenda dhe jashtë vendit nga të cilët 17 janë femra dhe 16 janë meshkuj që i përkasin grupmoshës nga 0 - mbi 10 vjeç, nga të cilët 4 fëmijë i përkasin etnisë rome dhe egjiptian (2 romë dhe 2 egjiptian).

Për vitin 2016 janë birësuar brenda vendit 17 fëmijë dhe jashtë vendit 16 fëmijë. Numri më të madh të birësimeve brenda vendit dhe jashtë vendit e zenë fëmijë që i përkasin grupmoshës 1-4 vjeç që numërohen 14 fëmijë dhe numri më i vogël i fëmijëve i përket grupmoshës 5- 9 vjeç që numërohen 3 fëmijë. Numri më i madh i birësimeve është brenda vendit që numërohen 17 fëmijë dhe 16 fëmijë të birësuar jashtë vendit

Krahasuar me vitin 2015 që numërohen 52 fëmijë të birësuar brenda dhe jashtë vendit, në vitin 2016 kemi një ulje të numrit të fëmijëve të birësuar që numërohen 33 fëmijë të birësuar brenda dhe jashtë vendit. Numri më i madh i birësimeve si për vitin 2015 dhe 2016 ka qenë brenda vendit. Për vitin 2015 numërohen 27 fëmijë të birësuar brenda vendit dhe për vitin 2016 numërohen 17 fëmijë të birësuar brenda vendit.

Për vitin 2015 numri i birësimeve ka qenë 52 fëmijë të birësuar në total brenda dhe jashtë vendit, nga të cilët 27 fëmijë janë birësuar brenda vendit dhe 25 fëmijë jashtë vendit .

Numri i fëmijëve të birësuar sipas grupmoshës 0 - mbi 10 vjeç , gjinisë, dhe brenda dhe jashtë vendit.

Rajoni	Gjithsej (të gjitha grupmoshat)								
	Brënda dhe jashtë vendit			Brënda Vendit			Jashtë vendit		
	Femra+Meshkuj	Femra	Meshkuj	Femra+Meshkuj	Femra	Meshkuj	Femra+Meshkuj	Femra	Meshkuj
Berat	-	-	-	-			-		
Dibër	1	-	1	1		1	-		
Durrës	6	2	4	5	2	3	1		1
Elbasan	5	5	-	1	1		4	4	
Fier	2	1	1	1	1		1		1
Gjirokastrë	1	1	-	-			1	1	
Korçë	1	-	1	1		1	-		
Kukës	-	-	-	-			-		
Lezhë	-	-	-	-			-		
Shkodër	-	-	-	-			-		
Tiranë	16	8	8	8	3	5	8	5	3
Vlorë	1	-	1	-			1		1
Shqipëri	33	17	16	17	7	10	16	10	6

Numri i fëmijëve të birësuar sipas grupmoshës 0-1 vjeç

Rajoni	0-1 vjeç								
	Brënda dhe jashtë vendit			Brënda Vëndit			Jashtë vendit		
	Femra+Meshkuj	Femra	Meshkuj	Femra+Meshkuj	Femra	Meshkuj	Femra+Meshkuj	Femra	Meshkuj
Berat	-	-	-	-			-		
Dibër	-	-	-	-			-		
Durrës	3	1	2	3	1	2	-		
Elbasan	-	-	-	-			-		
Fier	-	-	-	-			-		
Gjirokastrë	-	-	-	-			-		
Korçë	-	-	-	-			-		
Kukës	-	-	-	-			-		
Lezhë	-	-	-	-			-		
Shkodër	-	-	-	-			-		
Tiranë	7	3	4	7	3	4	-		
Vlorë	-	-	-	-			-		
Shqipëri	10	4	6	10	4	6	-	-	-

Numri i fëmijëve të birësuar sipas grupmoshës 1-4 vjeç

Rajoni	1-4 vjeç								
	Brënda dhe jashtë vendit			Brënda Vëndit			Jashtë vëndit		
	Femra+Meshkuj	Femra	Meshkuj	Femra+Meshkuj	Femra	Meshkuj	Femra+Meshkuj	Femra	Meshkuj
Berat	-	-	-	-			-		
Dibër	1	-	1	1		1	-		
Durrës	2	-	2	1		1	1		1
Elbasan	3	3	-	1	1		2	2	
Fier	2	1	1	1	1		1		1
Gjirokastrë	-	-	-	-			-		
Korçë	1	-	1	1		1	-		
Kukës	-	-	-	-			-		
Lezhë	-	-	-	-			-		
Shkodër	-	-	-	-			-		
Tiranë	4	1	3	1		1	3	1	2
Vlorë	1	-	1	-			1		1
Shqipëri	14	5	9	6	2	4	8	3	5

Numri i fëmijëve të birësuar sipas grupmoshës 5-9 vjeç

Rajoni	5-9 vjeç								
	Brënda dhe jashtë vendit			Brënda Vendit			Jashtë vendit		
	Femra+Meshkuj	Femra	Meshkuj	Femra+Meshkuj	Femra	Meshkuj	Femra+Meshkuj	Femra	Meshkuj
Berat	-	-	-	-			-		
Dibër	-	-	-	-			-		
Durrës	-	-	-	-			-		
Elbasan	1	1	-	-			1	1	
Fier	-	-	-	-			-		
Gjirokastër	1	1	-	-			1	1	
Korçë	-	-	-	-			-		
Kukës	-	-	-	-			-		
Lezhë	-	-	-	-			-		
Shkodër	-	-	-	-			-		
Tiranë	1	1	-	-			1	1	
Vlorë	-	-	-	-			-		
Shqipëri	3	3	-	-	-	-	3	3	-

Numri i fëmijëve të birësuar sipas grupmoshë mbi 10 vjeç

Rajoni	mbi 10 vjeç								
	Brënda dhe jashtë vendit			Brënda Vendit			Jashtë vendit		
	Femra+Meshkuj	Femra	Meshkuj	Femra+Meshkuj	Femra	Meshkuj	Femra+Meshkuj	Femra	Meshkuj
Berat	-	-	-	-			-		
Dibër	-	-	-	-			-		
Durrës	1	1	-	1	1		-		
Elbasan	1	1	-	-			1	1	
Fier	-	-	-	-			-		
Gjirokastrë	-	-	-	-			-		
Korçë	-	-	-	-			-		
Kukës	-	-	-	-			-		
Lezhë	-	-	-	-			-		
Shkodër	-	-	-	-			-		
Tiranë	4	3	1	-			4	3	1
Vlorë	-	-	-	-			-		
Shqipëri	6	5	1	1	1	-	5	4	1

Numri i fëmijëve të birësuar sipas etnisë

Rajoni	Etnia		
	Gjithsej	Rome	Egjiptianë
Berat	-		
Dibër	-		
Durrës	-		
Elbasan	-		
Fier	1	1	
Gjirokastrë	-		
Korçë	-		
Kukës	-		
Lezhë	-		
Shkodër	-		
Tiranë	2	1	1
Vlorë	1		1
Shqipëri	4	2	2

19. Numri i fëmijëve të birësuar sipas strukturës së familjes birësuese

Për vitin 2016 numërohen 33 fëmijë që janë birësuar nga aplikant ,nga të cilët 32 fëmijë janë birësuar nga aplikant të vetëm dhe 1 fëmijë nga aplikantë në çift sipas strukturës së familjes birësuese. Nga të dhënat vërehet se interesi më i madh për të birësuar fëmijë është nga Aplikantët në çift sipas strukturës së familjes.

Krahasuar me vitin 2015 që numërohen 52 fëmijë, nga të cilët 46 fëmijë janë birësuar nga aplikat çift dhe 6 fëmijëtë birësuar nga aplikat vetëm, në vitin 2016 kemi një ulje të numrit të fëmijëve të birësuar sipas strukturës së familjes birësuese që numërohen në total 33 fëmijë.

Intersi për birësimin e fëmijëve është më i madh tek aplikant në çift se sa te aplikantët të vetëm për vitet 2015 dhe 2016.

Rajoni	19. Numri i fëmijëve të birësuar sipas strukturës së familjes birësuese	
	Aplikantë të vetëm	Aplikantë në çift
Berat		
Dibër		1
Durrës		6
Elbasan		5
Fier		2
Gjirokastër		1
Korçë		1
Kukës		
Lezhë		
Shkodër		
Tiranë	1	15
Vlorë		1
Shqipëri	1	32

20. Numri i fëmijëve me aftësi të kufizuar të birësuar të birësuar brenda dhe jashtë vendit.

Për vitin 2016 numërohen 1 fëmijë i birësura me aftësi të kufizuar brenda dhe jashtë vendit dhe 2 fëmijë të birësuar me probleme shëndetësore brenda dhe jashtë vendit . Fëmijët me aftësi të kufizuar dhe me probleme shëndetësore janë të birësuar jashtë vendit. Krahasuar me vitin 2015 që numërohen 8 fëmijë me aftësi të kufizuar dhe me probleme shëndetësore të birësuar brenda dhe jashtë vendit , nga të cilët 5 fëmijë me probleme shëndetësore janë birësuar jashtë vendit dhe 3 fëmijë me aftësi të kufizuar të birësuar jashtë vendit, në vitin 2016 kemi një ulje të numrit të fëmijëve me probleme shëndetësore të birësuar brenda dhe jashtë vendit që numërohen 3 fëmijë të birësuar nga të cilët 1 fëmijë i birësura me aftësi të kufizuar jashtë vendit dhe 2 fëmijë të birësuar me probleme shëndetësore jashtë vendit. Siç vihet re nga të dhënat për dy vitet 2015 & 2016 interesi më i madh për birësimin e fëmijëve me aftësi të kufizuar ose me probleme shëndetësore është nga jashtë vendit.

Rajoni	Me aftësi të kufizuar			Me probleme shëndetësore		
	Brënda dhe jashtë vendit	Brënda Vëndit	Jashtë vendit	Brënda dhe jashtë vendit	Brënda Vëndit	Jashtë vendit
Berat	-			-		
Dibër	-			-		
Durrës	-			-		
Elbasan	1		1	1		1
Fier	-			-		
Gjirokastrë	-			-		
Korçë	-			-		
Kukës	-			-		
Lezhë	-			-		
Shkodër	-			-		
Tiranë	-			1		1

Vlorë	-			-		
Shqipëri	1	-	1	2	-	2

21. Kohëzgjatja mesatare që nga momenti kur fëmija shpallet "i braktisur" deri në momentin kur fillojnë procedurat e birësimit (muaj).

Për vitin 2016 është 1.4 muaj kohëzgjatja mesatare që nga momenti kur fëmija shpallet "i braktisur" deri në momentin kur fillojnë procedurat e birësimit për të gjitha rastet e fëmijëve.

Rajoni	21. Kohëzgjatja mesatare që nga momenti kur fëmija shpallet "i braktisur" deri në momentin kur fillojnë procedurat e birësimit (muaj)
Berat	
Dibër	1
Durrës	0.4
Elbasan	2.1
Fier	6.5
Gjirokastrë	0.3
Korçë	0.1
Kukës	
Lezhë	
Shkodër	
Tiranë	0.6
Vlorë	0.5
Shqipëri	1.4

22. Kohëzgjatja mesatare që nga momenti kur fillojnë procedurat e birësimit deri në birësimin e fëmijës (muaj)

Për vitin 2016 është 2.8 muaj kohëzgjatja mesatare që nga momenti kur fillojnë procedurat e birësimit deri në birësimin e fëmijës për të gjitha rastet e fëmijëve.

Rajoni	22. Kohëzgjatja mesatare që nga momenti kur fillojnë procedurat e birësimit deri në birësimin e fëmijës (muaj)
Berat	
Dibër	0.1
Durrës	1.9
Elbasan	4
Fier	4.3
Gjirokastrë	6
Korçë	1
Kukës	
Lezhë	
Shkodër	
Tiranë	3.1
Vlorë	2
Shqipëri	2.8

23.Kohëzgjatja mesatare që nga momenti kur fëmija shpallet "i braktisur" deri në momentin kur birësohet (muaj)

Për vitin 2016 është 5.25 muaj kohëzgjatja mesatare që nga momenti kur fillojnë procedurat e birësimit deri në birësimin e fëmijës për të gjitha rastet e fëmijëve.

Rajoni	23. Kohëzgjatja mesatare që nga momenti kur fëmija shpallet "i braktisur" deri në momentin kur birësohet (muaj)
Berat	
Dibër	1
Durrës	2.9
Elbasan	9.4
Fier	14.3
Gjirokastrë	6.5
Korçë	0.1
Kukës	
Lezhë	
Shkodër	
Tiranë	5.3
Vlorë	2.5
Shqipëri	5.25

Treguesit Shëndetësor

Shëndeti i fëmijëve monitorohet nga njëzet e nëntë tregues që fokusohen në nivelin e vdekshmërisë, sëmundshmërisë, ushqyerjes, imunizimit, kujdesi për nënën gjatë shtatëzanisë/mëmësisë së hershme, HIV AIDS, planifikimi familjar. Treguesit e vdekshmërisë së fëmijës dhe nënës janë 7 tregues që mbledhen çdo vit nga Ministria e Shëndetësisë, INSTAT dhe Drejtoria e Përgjithshme e Gjendjes Civile

1.Numri i fëmijëve të lindur gjall, sipas gjinisë dhe qarqeve

Për vitin 2016 numërohen 28429 fëmijë të lindur gjallë nga të cilët 13837 janë femra dhe 14592 janë meshkuj. Krahasuar me vitin 2015 që numërohen 29554 në vitin 2016 kemi një ulje të numrit të fëmijëve të lindur gjallë.

Rajoni	1. Numri i fëmijëve të lindur gjallë sipas gjinisë dhe qarqeve.		
	Gjithsej (F+M)	Femra	Meshkuj
Berat	995	520	475
Dibër	966	500	466
Durrës	2858	1472	1386
Elbasan	2730	1364	1366
Fier	2855	1461	1394
Gjirokastrë	451	246	205
Korçë	1764	893	871
Kukës	903	488	415
Lezhë	803	393	410
Shkodër	1625	846	779
Tiranë	11038	5663	5375
Vlorë	1441	746	695
Shqipëri	28429	14592	13837

2. Numri i fëmijëve të vdekur deri në moshën 1 vjeç sipas gjinisë

Për vitin 2016 numërohen 247 fëmijë të vdekur, nga të cilët 114 janë femra dhe 133 janë meshkuj. Numri më i madh i fëmijëve të vdekur është në rajonin e Tiranës që numërohen 51 fëmijë të vdekur dhe numri më i vogël i fëmijëve të vdekur është në rajonet Berat, Kukës dhe Gjirokastër që numërohen 2 fëmijë të vdekur.

Krahasuar me vitin 2015 që numërohen 196 fëmijë të vdekur, në vitin 2016 kemi një rritje të numrit të fëmijëve të vdekur deri në moshën 1 vjeç që numërohen 247 fëmijë

Rajoni	2. Numri i fëmijëve të vdekur deri në moshën 1 vjeç sipas gjinisë .		
	Gjithsej (F+M)	Femra	Meshkuj
Berat	3	1	2
Dibër	13	7	6
Durrës	18	8	10
Elbasan	32	14	18
Fier	21	5	16
Gjirokastër	4	2	2
Korçë	12	7	5
Kukës	7	5	2
Lezhë	13	7	6
Shkodër	23	13	10
Tiranë	92	41	51
Vlorë	9	4	5
Shqipëri	247	114	133

3.Vdekshmëria foshnjore(numri i vdekjeve deri 1 vjeç/1000 lindje gjallë) sipas gjinisë

Për vitin 2016 Vdekshmëria foshnjore(numri i vdekjeve deri 1 vjeç/1000 lindje gjallë) është shprehur në vlererën 6.5 ,ndërsa për vitin 2015 është shprehur në vlerën 6.4. Ky raport mat numrin e vdekjeve përkundrejt lindjeve X lindje të gjalla. Raporti tregon se numri i lindjeve ka rënë në raport me vdekshmërinë foshnjore.

4. Vdekshmëria foshnjore në periudhën neonatale (numri i fëmijëve 0-28 ditësh të vdekur/1000 lindje gjallë) sipas gjinisë.

Për vitin 2016 vdekshmëria foshnjore në periudhën neonatale është shprehur në vlerën 4.8 %. Krahasur me vitin 2015, vdekshmëria foshnjore në periudhën neonatale është shprehur në vlerën 4.6 me një diferencë 0.2 %.

Kjo e dhënë e shprehur në vlera absolute : numërohen **137** fëmijë të vdekur në periudhën neonatal, nga të cilët **34** fëmijë 0-1 ditë, **68** fëmijë 1-6 ditë dhe **35** fëmijë 6-28 ditë. Krahasuar me vitin 2015 që numërohen 135 fëmijë të vdekur nga të cilët 43 fëmijë 0-1 ditë, 50 fëmijë 1-6 ditë dhe 42 fëmijë 6-28 ditë

Rajoni	4. Vdekshmëria foshnjore në periudhën neonatale (numri i fëmijëve 0-28 ditësh të vdekur/1000 lindje gjallë) sipas gjinisë			
	Gjithsej (F+M)	0-1 ditë	1-6 ditë	6-28 ditë
Berat	2	1	1	0
Dibër	3	2	1	0
Durrës	8	2	4	2
Elbasan	6	2	3	1
Fier	14	9	4	1
Gjirokastrë	1	1	0	0
Korçë	2	1	1	0
Kukës	0	0	0	0

Lezhë	6	2	2	2
Shkodër	6	4	2	0
Tiranë	83	7	49	27
Vlorë	6	3	1	2
Shqipëri	137	34	68	35

5. Vdekshmëria e fëmijëve nën 5 vjeç (numri i fëmijëve të vdekur deri në moshën 5 vjeç/1000 lindje gjallë) sipas gjinisë

Për vitin 2016 vlera e vdekshmërisë së fëmijëve nën 5 vjeç shtë shprehur në vlerën 10.24, krahasuar me vitin 2015 që shprehet me vlerën 9.0 nga të cilët 3.8 janë femra dhe 5.3 janë meshkuj.

VITI 2016	5. Vdekshmëria e fëmijëve nën 5 vjeç (numri i fëmijëve të vdekur deri në moshën 5 vjeç/1000 lindje gjallë) sipas gjinise		
	Gjithsej (F+M)	Femra	Meshkuj
Shqipëri	10.24	10.17	10.3

7. Vdekshmëria amënore (numri i vdekjeve të grave shtatzënë ose grave deri në 42 ditë pas lindjes/100,000 lindje të gjalla)

Për vitin 2016 Vdekshmëria amënore është në vlerën 3.5%, krahasuar me vitin 2015 që Vdekshmëria amënore është në vlerën 6.8 %, në vitin 2016 kemi një ulje të vdekshmërisë amënore me 3.3%.

Sëmundshmëria

Treguesit e sëmundshmërisë tek fëmijët janë dy tregues që masin nivelin e sëmundshmërisë së fëmijëve nga infeksionet akute të frymëmarrjes dhe diarreja dhe nivelin e përdorimit të shërbimeve shëndetësore. Treguesit e sëmundshmërisë mblidhen nga Instituti i Shëndetit Publik.

8. Numri , përqindja e fëmijëve me simptoma të ARI (Acute Respiratory Infections), që kanë marrë kujdesin shëndetësor (numër)

Për vitin 2016 numërohen 574502 ose 108.1% fëmijë në shkallë vendi me simptoma të ARI (Acute Respiratory Infections), që kanë marrë kujdesin shëndetësor . Krahasur me vitin 2015 që numërohen 343747 ose 59.4% fëmijë me simptoma ARI që kanë marrë kujdes shëndetësor, në vitin 2016 kemi një rritje të numrit të fëmijëve fëmijë me simptoma ARI që kanë marrë kujdes shëndetësor që numërohen 574502

Rajoni	8. Numri i fëmijëve me simptoma të ARI (Acute Respiratory Infections), që kanë marrë kujdesin shëndetësor (numër)	Përqindja e fëmijëve me simptoma të ARI (Acute Respiratory Infections), që kanë marrë kujdesin shëndetësor (%)
---------------	--	---

Berat	24809	98.8
Dibër	27847	104.0
Durrës	45983	89.7
Elbasan	61080	110.7
Fier	81780	144.0
Gjirokastrë	13060	110.3
Korçë	34532	89.0
Kukës	15581	90.7
Lezhë	26157	106.3
Shkodër	35501	86.3
Tiranë	168370	112.1
Vlorë	39802	122.2
Shqipëri	574502	108.1

9. Numri, përqindja e fëmijëve me diarre që marrin trajtimin dhe ushqimin e nevojshëm

Për vitin 2016 numërohen 85983 ose 16.2% fëmijë me diarre që marrin trajtimin dhe ushqimin e nevojshëm. Krahasur me vitin 2015 që numërohen 44841 ose 7.8% fëmijë me diarre që marrin trajtimin dhe ushqimin e nevojshëm në vitin 2016 kemi një rritje të numrit të fëmijëve me diarre që marrin trajtimin dhe ushqimin e nevojshëm

Rajoni	9.Numri,përqindja e fëmijëve me diarre që marrin trajtimin dhe ushqimin e nevojshëm .	
	Numri i fëmijëve me diarre që marrin trajtimin dhe ushqimin e nevojshëm (numër)	Përqindja e fëmijëve me diarre që marrin trajtimin dhe ushqimin e nevojshëm (%)
Berat	4773	19.0
Dibër	6880	25.7
Durrës	13807	26.9
Elbasan	8610	15.6
Fier	11197	19.7
Gjirokastër	1910	16.1
Korçë	6020	15.5
Kukës	3042	17.7
Lezhë	6063	24.6
Shkodër	3254	7.9
Tiranë	12347	8.2
Vlorë	8080	24.8
Shqipëri	85983	16.2

Ushqimi

Treguesit e ushqyerjes janë pesë tregues që mblidhen nga Ministria e Shëndetësisë, Instituti i Shëndetit Publik dhe INSTAT dhe masin numrin e fëmijëve që janë të lindur nën peshë, ushqyerjen e fëmijëve me qumësht gjiri , dhe kequshqyerjen e fëmijëve.

10. Numri dhe përqindja e fëmijëve të lindur nën peshë sipas gjinisë

Për vitin 2016 numërohen **970** fëmijë të lindur nën peshë, ose 3.4% ku numrin më i madh i fëmijëve është në rajonin e Tiranës **789** fëmijë dhe numri më i vogël 13 fëmijë numërohet në rajonin e Gjirokastrës. Krahasuar me vitin 2015 që numërohen 981 fëmijë të lindur nën peshë në vitin 2016 kemi një ulje të numrit të fëmijëve të lindur nën peshë që numërohen 970 fëmijë.

Rajoni	10.Numri dhe përqindja e fëmijëve të lindur nën peshë sipas gjinisë					
	Numër			Përqindja		
	Gjithsej (F+M)	Femra	Meshkuj	Gjithsej (F+M)	Femra	Meshkuj
Berat	22			2.2		
Dibër	32			3.3		
Durrës	60			2.1		
Elbasan	98			3.6		
Fier	153			5.4		
Gjirokastrë	13			2.9		
Korçë	50			2.9		
Kukës	33			3.65		
Lezhë	18			2.2		
Shkodër	49			3		
Tiranë	789			7.1		
Vlorë	31			2.1		
Shqipëri	970			3.4		

11. Numri i fëmijëve që ushqehen me qumësht gjiri sipas grupmoshës dhe qarqeve

Për vitin 2016 numërohen 20639 fëmijë të grupmoshës që ushqehen me qumësht gjiri. Krahasuar me vitin 2015 që numërohen 22382 në vitin 2016 kemi një ulje të numrit të fëmijëve të grupmoshës 0-1 vjeç që ushqehen me qumësht gjiri.

Rajoni	11.Numri i fëmijëve që ushqehen me qumësht gjiri sipas grupmoshës dhe qarqeve		
	Grupmosha 0-1 vjeç		
	Total (F+M)	Femra	Meshkuj
Berat	2326		
Dibër	1208		
Durrës	1548		
Elbasan	2979		
Fier	1770		
Gjirokastër	356		
Korçë	1435		
Kukës	1051		
Lezhë	900		
Shkodër	2082		
Tiranë	4321		
Vlorë	663		
Shqipëri	20639		

13. Përqindja e fëmijëve deri 5 vjeç mbipeshë sipas grupmoshës dhe gjinisë

Për vitin 2016, Prevalenca e mbipeshës dhe obezitetit në nivel kombëtar për fëmijë të moshës 8-9 vjeç është shprehur në vlerën që 21.7% fëmijë janë mbipeshë dhe 9.2% janë obezë

Të dhënat janë siguruar nga Iniciativa e survejancës së obezitetit në moshën femënore (cosi) në Republikën e Shqipërisë: Rezultatet e vitit 2016

Krahasur me të dhënat nga vlerësimi i obezitetit në moshën femënore 7-9.99 vjec të viti 2013 që shprehin vlerat që 13.9 % janë fëmijë mbipsha të grupmosës 7-9.99 vjec dhe 7.7 janë fëmijë obezë po të kësaj grupmoshe .

14. Prevalenca e mungesës së Jodit te fëmijët dhe gratë shtatzëna (%)

Diferenca Jodike në nivle kombëtar është shprehur në vlerën 49.6% e fëmijëve dhe 55.1% e grave shtatzëna

Të dhënat për fëmijët kanë si burim: “Vlerësimi i gjendjes së jodit në popullatën shqiptare pas përmirësimit të profilaksisë së pamjaftueshmërisë jodike” Janar 2013.

Të dhënat për gratë shtatzëna: “Vlerësimi i gjendjes së jodit në popullatën e zonës Qendrore - Juglindore te Shqiperise pas përmirësimit të profilaksisë së pamjaftueshmërisë jodike me anën e kripos së jodizuar”

IMUNIZIMI

Treguesit e imunizimit janë gjashtë burim i të dhënës është Instituti i Shëndetit Publik dhe Ministria e Shëndetësisë. Vaksinimi i fëmijëve ul vdekshmërinë foshnjore si edhe ul ndjeshëm prevalencën e sëmundshmërisë në vitet e para të jetës.

15. Përqindja e fëmijëve deri në 1 vit të imunizuar me të gjitha vaksinat e përcaktuara në skemën e vaksinimit

Për vitin 2016, 96.3 % e fëmijëve në shkallë vendi deri në 1 vit janë imunizuar me të gjitha vaksinat e përcaktuara në skemën e vaksinimit. Përqindja më e lartë e fëmijëve deri 1 vit të imunizuar me të gjitha vaksinat 100% vlerësohet në rajoni e Dibrës dhe më e vogël në rajonin e Fierit 82.%.

Për vitin 2015, 98.5% fëmijëve deri në 1 vit janë imunizuar me të gjitha vaksinat e përcaktuara në skemën e vaksinimit. Në vitin 2016 kemi rritje të përqindjes së fëmijëve deri në 1 vit të imunizuar.

Rajoni	15. Përqindja e fëmijëve deri në 1 vit të imunizuar me të gjitha vaksinat e përcaktuara në skemën e vaksinimit
Berat	99.7
Dibër	100.0
Durrës	98.6
Elbasan	97.3
Fier	82.6
Gjirokastrë	89.1
Korçë	96.4
Kukës	100.0
Lezhë	99.2
Shkodër	87.9
Tiranë	97.1
Vlorë	97.4
Shqipëri	96.3

16. Përqindja e fëmijëve deri në 1 vit të imunizuar me 1 dozë BCG

Për vitin 2016, 99.2% e fëmijëve në nivel kombëtar deri në 1 vit janë imunizuar me 1 dozë BCG. Për vitin 2015 , 99.7% e fëmijëve në nivel kombëtar deri në 1 vit janë imunizuar me 1 dozë BCG

Rajoni	16. Përqindja e fëmijëve deri në 1 vit të imunizuar me 1 dozë BCG
Berat	99.3
Dibër	100.0
Durrës	99.6
Elbasan	100.0
Fier	98.1
Gjirokastrë	96.1
Korçë	99.7
Kukës	100.0
Lezhë	99.3
Shkodër	98.2
Tiranë	98.9
Vlorë	98.7
Shqipëri	99.2

17. Përqindja e fëmijëve deri në 1 vit të imunizuar me 1 dozë për fruthin

Për vitin 2016, 96.3% fëmijëve në nivel kombëtar deri në 1 vit janë imunizuar me 1 dozë për fruthin. Për vitin 2015, 97.1 % fëmijëve në nivel kombëtar deri në 1 vit janë imunizuar me 1 dozë për fruthin

Rajoni	17. Përqindja e fëmijëve deri në 1 vit të imunizuar me 1 dozë për fruthin
Berat	99.7
Dibër	100.0
Durrës	98.6
Elbasan	97.3
Fier	82.6
Gjirokastrë	89.1
Korçë	96.4
Kukës	100.0
Lezhë	99.2
Shkodër	87.9
Tiranë	97.1
Vlorë	97.4
Shqipëri	96.3

18. Përqindja e fëmijëve deri në 1 vit të imunizuar me 3 doza DTP

Për vitin 2016 , 98.7% e fëmijëve në nivel kombëtar deri në 1 vit janë imunizuar me 3 doza DTP. Për vitin 2015,98.9% e fëmijëve në nivel kombëtar deri në 1 vit janë imunizuar me 3 doza DTP

Rajoni	18. Përqindja e fëmijëve deri në 1 vit të imunizuar me 3 doza DTP
Berat	99.7
Dibër	100.0
Durrës	99.9
Elbasan	97.4
Fier	93.0
Gjirokastrë	99.4
Korçë	98.3
Kukës	100.0
Lezhë	99.5
Shkodër	95.2
Tiranë	99.6
Vlorë	98.9
Shqipëri	98.7

19. Përqindja e fëmijëve deri në 1 vit të imunizuar me 3 doza Hepatitis B

Për vitin 2016, 98.7% e fëmijëve në nivel kombëtar deri në 1 vit janë imunizuar me 3 doza Hepatitis B. Për 2015, 98.9 e fëmijëve në nivel kombëtar deri në 1 vit janë imunizuar me 3 doza Hepatitis B.

Rajoni	19. Përqindja e fëmijëve deri në 1 vit të imunizuar me 3 doza Hepatitis B
Berat	99.7
Dibër	100.0
Durrës	99.9
Elbasan	97.4
Fier	93.0
Gjirokastrë	99.4
Korçë	98.3
Kukës	100.0
Lezhë	99.5
Shkodër	95.2
Tiranë	99.6
Vlorë	98.9
Shqipëri	98.7

20. Përqindja e fëmijëve deri në 1 vit të imunizuar me 3 doza Polio

Për vitin 2016, 98.3% e fëmijëve në nivel kombëtar deri në 1 vit janë imunizuar me 3 doza Polio. Për vitin 2015, 98.9 e fëmijëve në nivel kombëtar deri në 1 vit janë imunizuar me 3 doza Polio

Rajoni	20. Përqindja e fëmijëve deri në 1 vit të imunizuar me 3 doza Polio
Berat	99.7
Dibër	100.0
Durrës	99.9
Elbasan	97.4
Fier	86.1
Gjirokastrë	99.4
Korçë	97.9
Kukës	100.0
Lezhë	99.5
Shkodër	95.2
Tiranë	99.6
Vlorë	98.9
Shqipëri	98.3

Kujdesi për nënën

Treguesit e mëmësisë janë tre dhe mbledhen nga Ministria e Shëndetësisë dhe INSTAT.

21. Numri i lindjeve të asistuar nga staf profesional (numër)

Për vitin 2016 numërohen **28426** lindje të asistuar nga stafi profesional ose **99.98 %** , lindje që janë asistuar nga staf profesional. 10 lindje janë ta paasistuar me personelin mjekësor dhe kjo reflektohet tek qarqet që janë me me pak se 100%. Krahasuar me vitin 2015 që numërohen 29554 lindje të asistuar nga stafi profesional në vitin 2016 kemi një ulje të numrit të lindjeve të asistuar nga stafi profesional që numërohen 28426 lindje

Rajoni	21. Numri i lindjeve të asistuara nga staf profesional (numër)	21. Përqindja e lindjeve të asistuara nga staf profesional (%)
Berat	995	100
Dibër	966	100
Durrës	2858	100
Elbasan	2730	100
Fier	2855	100
Gjirokastër	451	100
Korçë	1764	100
Kukës	903	100
Lezhë	803	100
Shkodër	1624	99.93
Tiranë	11037	99.99
Vlorë	1440	99.93
Shqipëri	28426	99.98

22. Numri i grave shtatëzëna që kryejnë të paktën 1 vizitë te mjeku gjatë kohës së shtatëzënisë (vizita të para obstetrike)

Për vitin 2016 numërohen **33621** gra shtatëzëna që kanë kryer të paktën 1 vizitë te mjeku gjatë kohës së shtatëzënisë (vizita të para obstetrike). Krahasuar me vitin 2015 që numërohen 32490 gra që kanë kryer të paktën 1 vizitë te

mjeku para lindjes në vitin 2016 kemi një rritje të numrit të grave shtatëzëna kanë kryer të paktën 1 vizitë te mjeku para lindjes që numërohen 33621 gra shtatëzëna.

23. Numri dhe përqindja e vajzave deri 18 vjeç që kanë lindur fëmijë

Për vitin 2016 numërohen 1000 vajza deri 18 vjeç që kanë lindur fëmijë , në krahasim me vitin 2015 që numërohen 1222 fëmijë në vitin 2015 kemi një ulje të numrit të vajzave deri 18 vjeç që kanë lindur fëmijë.

HIV /AIDS

Treguesit e HIV/AIDS për fëmijët, janë 4 mbledhen nga Ministria e Shëndetësisë dhe Instituti i Shëndetit Publike. HIV/AIDS është aktualisht një nga kërcënuesit më të mëdhenj të jetës së fëmijëve në shume vende të botes. Aktualisht Shqipëria ka një numër të vogël rastesh.

24. Numri i fëmijëve të sëmurë me HIV/AIDS

Për vitin 2016 numërohet 1 rast fëmije në shkallë vendi i sëmurë me HIV/AIDS. Krahasur me vitin 2015 që numërohen 25 fëmijë të sëmurë me HIV/AIDS në 2016 kemi një ulje të numëri të fëmijëve të sëmurë me HIV/AIDS që numërohet 1 fëmijë.

25. Numri i grave shtatëzëna të sëmura me HIV/AIDS

Për vitin 2016 numërohen 3 gra shtatëzëna në shakllë vendi të sëmura me HIV/AIDS. Dhe për vitin 2015, janë 3 gra shtatëzëna në shakllë vendi të sëmura me HIV/AIDS.

26. Numri i fëmijëve me HIV/AIDS që trajtohen

Për vitin 2016 janë 16 fëmijë me HIV/AIDS që trajtohen në të gjithë Shqipërinë. Ndërsa për vitin 2015 numërohen 19 fëmijë me HIV/AIDS që trajtohen në të gjithë Shqipërinë.

Rajoni	26. Numri i fëmijëve me HIV/AIDS që trajtohen
Berat	
Dibër	1
Durrës	3
Elbasan	
Fier	1
Gjirokastër	
Korçë	1
Kukës	1
Lezhë	
Shkodër	
Tiranë	6
Vlorë	3

Shqipëri	16
-----------------	----

27. Numri i fëmijëve që i ka vdekur njëri ose të dy prindërit nga HIV/AIDS

Për vitin 2016 numërohen 3 fëmijë në shkale vendi që i ka vdekur njëri ose të dy prindërit nga HIV/AIDS. Ndërsa për vitin 2015 numërohen 6 fëmijë që i ka vdekur njëri ose të dy prindërit nga HIV/AIDS

Rajoni	27. Numri i fëmijëve që i ka vdekur njëri ose të dy prindërit nga HIV/AIDS
Berat	
Dibër	
Durrës	
Elbasan	
Fier	1
Gjirokastër	
Korçë	
Kukës	
Lezhë	
Shkodër	
Tiranë	
Vlorë	2

Shqipëri	3
----------	---

Planifikimi Familjar

Treguesit e planifikimit familjar janë të rëndësishëm për të kuptuar njohuritë dhe praktikat e nënave për të planifikuar madhësinë familje dhe për të vendosur hapësira ndërmjet lindjeve. Treguesit e planifikimit familjar mbledhen nga Instituti i Shëndetit Publik

28. Përqindja e femrave 15-49 vjeç që kanë njohuri për të paktën 2 mënyra të planifikimit familjar

95% e femrave 15-49 vjeç kanë njohuri për të paktën 2 mënyra të planifikimit familjar. Të dhënat ofrohen nga Studimi Demografik dhe Shëndeti, i cili është kryer për herë të fundit në vitet 2008- 2009

29. Përqindja e femrave 15-49 vjeç që përdorin 1 mënyrë të planifikimit familjar

11% e femrave 15-49 vjeç përdorin 1 mënyrë të planifikimit familjar. Të dhënat ofrohen nga Studimi Demografik dhe Shëndeti, i cili është kryer për herë të fundit në vitet 2008- 2009

Treguesit e Dhunës, Trafikimit dhe Mbrojtjes

Treguesit e dhunës , trafikimit dhe mbrojtjes janë trembëdhjetë tregues që mblidhen nga Drejtoria e Përgjithshme e Policisë, Ministria e Drejtësisë dhe Koordinatori Antitrafik.

Vetrasjet e Fëmijëve

Treguesit e vetë-vrasjes dhe tentativës për vetë-vrasje janë dy mblidhen dhe raportohen çdo vit nga Drejtoria e Përgjithshme e Policisë. Këta tregues janë tregues administrativ dhe mblidhen në nivel rajonal.

1.Numri i vetëvrasjeve të fëmijëve sipas gjinisë

Për vitin 2016 numërohen 16 raste të fëmijëve që kanë kryer vetëvrasje. Krahasuar me vitin 2015 që numërohen 11 fëmijë që kanë kryer vetëvrasje, në vitin 2016 kemi një rritje të numrit të fëmijëve që kanë kryer vetëvrasje numërohen 16 fëmijë

Rajoni	1. Numri i vetvrasjeve të fëmijëve (numër)		
	Total (F+M)	Femra	Meshkuj
Berat	0		
Dibër	2		
Durrës	1		
Elbasan	5		
Fier	2		
Gjirokastrë	1		
Korçë	1		
Kukës	1		
Lezhë	1		
Shkodër	1		

Tiranë	1		
Vlorë	0		
Shqipëri	16		

2.Numri i tentativave për vetëvrasje të fëmijëve sipas gjinisë.

Për vitin 2016 numërohen 60 raste të fëmijëve që kanë tentuar vetëvrasje. Krahasuar me vitin 2015 që numërohen 32 raste të fëmijëve që kanë kryer vetëvrasje, në vitin 2016 kemi një rritje të numrit të vetëvrasjeve të fëmijëve që numërohen 60 tentativa për vetëvrasje të fëmijëve.

Rajoni	2. Numri i tentativave për vetvrasje të fëmijëve sipas gjinise (numër)		
	Total (F+M)	Femra	Meshkuj
Berat			
Dibër	0		
Durrës	14		
Elbasan	4		
Fier	2		
Gjirokastrë	1		
Korçë	5		
Kukës	0		
Lezhë	8		
Shkodër	8		
Tiranë	13		
Vlorë	5		

Shqipëri	60		
----------	----	--	--

Aksidentet Rrugore

3.Numri i fëmijëve të vdekur në aksidentet rrugore

4.Numri i fëmijëve të plagosur në aksidentet rrugore

Drejtori e Përgjithshme e Policisë për vitin 2015-2016 për këto dy tregues nuk disponon të dhëna.

Trafikimi

Treguesit e trafikimit janë katër mbledhen nga Koordinatori Antitrafik. Treguesit e trafikimit synojnë të vlerësojnë nivelin e mbrojtjes së fëmijëve të trafikuar në një vit të dhënë duke filluar nga identifikimi i tyre (sipas grupmoshave, gjinisë, vendbanimit, etnisë dhe arsimit) me vendosjen e tyre në strehëza të sigurta, ofrimin e shërbimeve sociale, shëndetësore, psikosociale dhe ligjore.

1.Numri i fëmijëve të trafikuar sipas grupmoshës, gjinisë, vendbanimit, arsimit, etnisë dhe kombësisë

Për vitin 2016 nga Koordinatori Antitrafik numërohen 42 fëmijë të trafikuar nga të cilët 39 janë femra dhe 3 meshkuj që i përkasin grupmoshës 0-18 vjeç. Këta fëmijë të trafikuar janë me vendlindje në disa qytete të Shqipërisë dhe me kombësi shqiptare.

Numri më i lartë i fëmijëve të trafikuar i përket grupmoshës 14- 18 vjeç që numërohen 30 fëmijë të trafikuar dhe numëri më i vogël i fëmijëve të trafikuar i përket grupmoshës 0-14 vjeç që numërohen 12 fëmijë të trafikuar.

Nga këta fëmijë 4 fëmijë janë me arsim (3 femije arsimin 9 vjeçare+1v fëmijë arsim i mesem) dhe 7 prej këtyre fëmijëve janë egjiptiane dhe 6 romë.

Krahasur me vitin 2015 që numërohen 46 fëmijë, në vitin 2016 kemi një ulje të numrit të fëmijëve të trafikuar gjithsej 42 fëmijë.

Vendlindja	1. Numri i fëmijëve të trafikuar sipas grupmoshes,gjinise, vendbanimit,arsimit,etnise,kombesise																
	Total (të gjitha grupmoshat)			0-14 vjeç			14-18 vjeç			Vendbanimi	Arsimi				Etnia		Kombesia
	Gjithsej (F+M)	F	M	Gjithsej (F+M)	F	M	Gjithsej (F+M)	F	M		Cikli 9 vjeçar	I mesem	I lart e	Asnjë klasë	rome	egjiptian	
Berat	5	4	1	2	1	1	3	3	0	Berat						Shqiptare	
Dibër	1	1	0	0	0	0	1	1	0		1					Shqiptare	
Durrës	1	1	0	0	0	0	1	1	0		1				1	Shqiptare	
Elbasan	11	11	0	6	6	0	5	5	0					1	6	Shqiptare	
Fier	3	3	0	2	2	0	1	1	0					2		Shqiptare	
Gjirokastër	0	0	0	0	0	0	0	0	0							Shqiptare	
Korçë	3	2	1	0	0	0	3	2	1							Shqiptare	
Kukës	1	1	0	0	0	0	1	1	0	Tropoje						Shqiptare	
Lezhë	1	1	0	0	0	0	1	1	0	Miredite	1					Shqiptare	
Shkodër	3	3	0	0	0	0	3	3	0	Shkoder						Shqiptare	
Tiranë	7	6	1	1	1	0	6	5	1					1		Shqiptare	
Pogradec	0	0	0	0	0	0	0	0	0							Shqiptare	
Vlorë	5	5	0	1	1	0	4	4	0					2		Shqiptare	
Nuk ka info	1	1	0	0	0	0	1	1	0							Shqiptare	
Total	42	39	3	12	11	1	30	28	2					6	7		

2. Numri i fëmijëve të trafikuar sipas shërbimeve të ofruara asistencë psikologjike, asistencë mjekësore, asistencë ligjore dhe formim profesional.

Sipas raportimeve të Koordinatorit Antitrafik të të gjithave viktimave/viktimave të mundshme të trafikimit të cilat kanë nevojë t'u ofrohet asistencë psikosociale, shëndetësore, ligjore dhe formimi profesional bazuar në programet e tyre individuale

3. Numri i fëmijëve të ritrafikuar

Për vitin 2016, nuk ka raste të fëmijëve të ritrafikuar total 0 raste.

4. Numri i fëmijëve që marrin pjesë si dëshmitarë në proceset gjyqësore të trafikantëve të tyre

Nga raportimi i Koordinatorit Antitrafik të trafikimit për numrin e fëmijëve që marrin pjesë si dëshmitarë në proceset gjyqësore të trafikanteve të tyre, nuk e kanë si informacion pasi është informacion konfidencial.

Dhuna , Abuzimi

Treguesit e dhunës dhe abuzimit janë pesë tregues që mblidhen nga Drejtoria e Përgjithshme e Policisë dhe Ministria e Drejtësisë. Treguesit synojnë njohjen e fenomenit të dhunës dhe shpërndarjen e tij sipas formave (dhunë brenda familjes, shfrytëzim seksual, keqtrajtim, trafikim), sipas grupmoshës , gjinisë së fëmijëve të dhunuar dhe lidhjes me

dhunuesin . Numri i denoncimeve ndaj dhunës në një vit të dhëna është tregues që mat nivelin e ndërgjegjësimit dhe i personave të ndaluar për dhunë.

1. Numri i fëmijëve që kanë pësuar dhunë sipas qarqeve, grupmoshës dhe gjinisë

Për vitin 2016 numërohen 186 fëmijë që kanë pësuar dhunë që i përkasin grupmoshës 0-18 vjeç. Numri më i madh i fëmijëve që kanë pësuar dhunë është në rajonin e Tiranës gjithsej 88 fëmijë , numri më i vogël i fëmijëve që kanë pësuar dhunë është në rajonin e Dibrës që numërohen 2 fëmijë.

Krahasuar me vitin 2015 që numërohen 276 fëmijë që kanë pësuar dhunë , në vitin 2016 kemi një ulje të numrit të fëmijëve që kanë pësuar dhunë që numërohen gjithsej 186 fëmijë.

VITI 2016	1. Numri i fëmijëve që kanë pësuar dhunë sipas qarqeve, grupmoshës dhe gjinisë			
Rajoni	Gjithsej (F+M)	Femra	Meshkuj	Grupmosha (7-14 vjeç)
Berat	8			
Dibër	2			
Durrës	10			
Elbasan	9			
Fier	11			
Gjirokastrë	5			
Korçë	21			
Kukës	3			
Lezhë	10			
Shkodër	9			
Tiranë	88			
Vlorë	10			
	186			

Shqipëri				
-----------------	--	--	--	--

2. Numri i denoncimeve tek autoritete dhe numri i personave te ndaluar për dhunë , abuzim ndaj të miturve

Për vitin 2016 numërohen 45 denoncime tek autoritete për dhunë abuzim ndaj të miturve dhe 51 persona të ndaluar për dhunën, abuzimin ndaj të miturve sipas nenit 124 b të Kodit Penal. Krahasuar me vitin 2015 që numërohen 15 denoncime denoncime tek autoritete për dhunë abuzim ndaj të miturve dhe 19 persona të ndaluar për dhunën, abuzimin ndaj të miturve sipas nenit 124 b të Kodit Penal, në vitin 2016 kemi një rritje të numrit të denoncimeve tek autoritete dhe numri i personave te ndaluar për dhunë , abuzim ndaj të miturve që numërohen 45 denoncime dhe 51 persona të ndaluar.

Rajoni	2. Numri I denoncimeve tek autoritete dhe numri I personave te ndaluar per dhune,abuzim ndaj te miturve	
	Numri i denoncimeve tek autoritete per dhune abuzim ndaj te miturve	Numri I personave te ndaluar per dhune,abuzim ndaj te miturve
Berat	1	1
Dibër	2	2
Durrës		
Elbasan	1	1
Fier	4	4
Gjirokastrë	1	1
Korçë	2	2
Kukës	1	1
Lezhë	4	4
Shkodër	1	5

Tiranë	24	26
Vlorë	4	4
Shqipëri	45	51

3. Numri i fëmijëve viktimë sipas llojit të dhunës dhunë në familje, abuzim seksual, keqtrajtim dhe trafikim

Për vitin 2016 numërohen 186 fëmijë viktimë të dhunës në familje, abuzimit seksual, keqtrajtim, dhe vrasje e foshnjës, Vepra të Turpshme, marrje e padrejtë e fëmijës vjedhje, veprime në kundërshtim me vendimet e gjykatës nga të cilët 133 janë fëmijë viktimë të dhunës në familje, 2 fëmijë viktimë të abuzimit seksual, 19 fëmijë viktimë të keqtrajtimit dhe 32 fëmijë viktimë të vrasje e foshnjës, Vepra të Turpshme, marrje e padrejtë e fëmijës vjedhje veprime në kundërshtim me vendimet e gjykatës.

Krahasuar me vitin 2015 që numërohen 276 fëmijë viktimë të dhunës në familje, abuzimit seksual, keqtrajtim dhe trafikimit nga të cilët 145 janë fëmijë viktimë të dhunës në familje, 86 fëmijë viktimë të abuzimit seksual, 30 fëmijë viktimë të keqtrajtimit dhe 15 fëmijë viktimë të trafikimit, në vitin 2016 kemi një ulje të numrit të fëmijëve viktimë sipas llojit të dhunës dhunë në familje, abuzim seksual, keqtrajtim dhe trafikim që numërohen 276 fëmijë.

Rajoni	3. Numri i fëmijëve viktimë sipa llojit te dhunës dhunë në familje, abuzim seksual, keqtrajtim, Trafikim					
	Total	Dhunë në familje	Abuzim seksual	Keqtrajtim	Trafikim	Te tjera përfshihen: (Vrasje, Përfshihet dhe vrasje e foshnjës, Vepra të Turpshme, Marrje e padrejtë e fëmijës vjedhje, veprime në kundërshtim me vendime të gjykatës)
Berat	8	8	0	0	0	0
Dibër	2	2	0	0	0	0
Durrës	10	9	0	0	0	1
Elbasan	9	6	0	0	0	3
Fier	11	7	0	2	0	2
Gjirokastrë	5	4	0	1	0	0
Korçë	21	13	1	2	0	5
Kukës	3	3	0	0	0	0
Lezhë	10	9	0	0	0	1
Shkodër	9	9	0	0	0	0

Tiranë	88	54	1	14	0	19
Vlorë	10	9	0	0	0	1
Shqipëri	186	133	2	19	0	32

4.Dhunuesit sipas lidhjes që kanë me viktimën

Për këtë tregues Drejtoria e Përgjithshme e Policisë nuk ka informacion në për vitet 2015-2016

5.Numri i rasteve kur është dënuar apo ka filluar ndjekja penale ndaj autorit të krimit

Burim i të dhënës është Ministria e Drejtësisë, sipas raportimit janë shprehur që: MD disponon të dhëna statistikore për numrin e të dënuarve që kanë kryer këto vepra penale, por jo se ndaj kujt janë kryer (të mitur ose të rritur).

Treguesit e Drejtësisë për të Miturit

Treguesit e Drejtësisë për të Miturit janë 6 mbledhen dhe raportohen çdo vit nga Drejtoria Përgjithshme të Policisë, Ministria e Drejtësisë , Drejtoria e Përgjithshme e Burgjeve dhe Shërbimi i Provës. Këta tregues japin një informacion mbi numrin e fëmijëve të përfshirë në vepra penale dhe të natyrës së veprave penale të kryera. Ato masin peshën që zënë veprat penale të fëmijëve në totalin e veprave penale, si edhe masin numrin e fëmijëve të dënuar në strukturat e vuajtjes së dënimit dhe me dënim alternativ.

1. Numri i fëmijëve të denoncuar sipas llojit të veprës së kryer dhe vendbanimit.

Për vitin 2016 numërohen 1919 fëmijë të denoncuar sipas llojit të veprës së kryer për krime të rënda, krim i organizuar , krime të hapura dhe krime në fushën e sigurisë rrugore. Krahasur me vitin 2015 që numërohen 1163 fëmijëve të denoncuar sipas llojit të veprës së kryer për krime të rënda, krim i organizuar , krime të hapura dhe krime në fushën e sigurisë rrugore, në vitin 2016 kemi një rritje të numrit të fëmijëve të denoncuar sipas llojit të veprës së kryer që numërohen 1919 fëmijë.

Rajoni	Total raste (krime të rënda+të hapura+siguria rrugore+ siguria rrugore)
Berat	89
Dibër	58
Durrës	252
Elbasan	120
Fier	131
Gjirokastrë	28
Korçë	70
Kukës	46
Lezhë	119
Shkodër	131
Tiranë	743
Vlorë	132

Shqipëri	1919
----------	------

Për vitin 2016 numërohen 53 fëmijë të denoncuar për krime të rënda nga të cilat, 38 fëmijë të denoncuar për krim kundër personit, 15 fëmijë të denoncuar për krim kundër pronës, 11 fëmijë të denoncuar për krim në fushën e trafiqeve të paligjshme, 52 fëmijë të denoncuar për krim në fushën e drogës, 14 fëmijë të denoncuar për krim në fushën e krimeve ekonomike-financiare dhe 11 fëmijë të denoncuar për krim në fushën e krimeve kompjuterike.

Rajoni	1.Numri i fëmijëve të denoncuar sipas llojit te vepres									
	Krimet e rënda dhe krimi i organizuar									
	Total krime të rënda	Krim kunder personit	Krim kundër pronës	Vepra për qëllime terroriste	Krim në fushën e trafiqeve të paligjshme	Krime në fushën e drogës	Krime ekonomike-financiare	Krime në fushën e korrupsionit	Krime në fushën e pastrimit të parasë	Krime kompjuterike
Berat	2	1	1	0	0	7	0	0	0	0
Dibër	2	2	0	0	0	0	1	0	0	0
Durrës	6	4	2	0	2	11	0	0	0	0
Elbasan	1	1	0	0	0	2	2	0	0	0
Fier	9	9	0	0	1	4	1	0	0	5
Gjirokastrë	1	1	0	0	0	2	3	0	0	0
Korçë	1	1	0	0	2	2	0	0	0	0
Kukës	0	0	0	0	0	2	0	0	0	0
Lezhë	2	2	0	0	0	4	1	0	0	0
Shkodër	3	2	1	0	1	4	2	0	0	0
Tiranë	23	12	11	0	4	10	2	0	0	5

Vlorë	3	3	0	0	1	4	2	0	0	1
Shqipëri	53	38	15	0	11	52	14	0	0	11

Për vitin 2015 numërohen 24 fëmijë të denoncuar për krime të rënda, 7 fëmijë të denoncuar për krime kundër pronës, 32 fëmijë të denoncuar në fushën e trafiqeve të paligjshme, 6 fëmijë të denoncuar për krime ekonomike financiare, 3 fëmijë të denoncuar në krime në fushën e korrupsionit dhe 3 fëmijë të denoncuar në krime kompjuterike.

Për vitin 2016 numërohen 1454 fëmijë të denoncuar për krime të hapura nga të cilët, 308 fëmijë të denoncuar për krime kundër personit, 741 fëmijë të denoncuar për krime kundër pronës dhe 405 fëmijë të denoncuar për krime të tjera.

Për vitin 2015 që numërohen 709 fëmijë të denoncuar për krime të hapura nga të cilët, 391 fëmijë të denoncuar për krime kundër personi, 98 fëmijë të denoncuar për krime kundër pronës dhe 379 fëmijë të denoncuar për krime të tjera.

Krahasur me vitin 2015 që numërohen 709 fëmijë të denoncuar për krime të hapura, në vitin 2016 kemi një rritje të numrit të fëmijëve denoncuar për krime të hapura që numërohen 1454 fëmijë të denoncuar.

Rajoni	1.Numri i fëmijëve të denoncuar sipas llojit të veprës			
	Krime të hapura			
	Total krime të hapura	Krim kundër personit	Krim kundër pronës	Krime të tjera
Berat	59	14	21	24
Dibër	48	16	19	13
Durrës	201	32	146	23
Elbasan	92	34	45	13
Fier	75	16	31	28
Gjirokastrë	19	5	3	11
Korçë	48	10	27	11
Kukës	25	11	10	4
Lezhë	95	24	36	35
Shkodër	74	25	24	25

Tiranë	627	99	323	205
Vlorë	91	22	56	13
Shqipëri	1454	308	741	405

Për vitin 2016 numërohen 335 fëmijë të denoncuar për krime në fushën e sigurisë rrugore. Krahasur me vitin 2015 që numërohen 379 fëmijë të denoncuar për krime në fushën e sigurisë rrugore , në vitin 2016 kemi një ulje të numrit të fëmijëve të denoncuar për krime në fushën e sigurisë rrugore që numërohen 335fëmijë të denoncuar.

Rajoni	1.Numri i femijeve te denoncuar sipas llojit te vepres
	Krime në fushën e sigurisë rrugore
Berat	21
Dibër	7
Durrës	32
Elbasan	23
Fier	41
Gjirokastër	3
Korçë	17
Kukës	19
Lezhë	17
Shkodër	47

Tiranë	77
Vlorë	31
Shqipëri	335

2. Përqindja e fëmijëve të denoncuar në krahasim me totalin e denoncimeve

Për vitin 2016, 5.86% fëmijë janë denoncuar në krahasim me totalin e denoncimeve. Krahasur me vitin 2015 që 5.77% e fëmijë janë denoncuar në krahasim me totalin e denoncimeve në vitin 2016 kemi një rritje të përqindjes së fëmijëve të denoncuar në krahasim me totalin e denoncimeve me një diferencë 0.09%.

Rajoni	2. Përqindja e fëmijëve të denoncuar në krahasim me totalin e denoncimeve
Berat	4.6%
Dibër	3.0%
Durrës	13.2%
Elbasan	6.1%
Fier	6.8%
Gjirokastrë	1.6%
Korçë	3.6%
Kukës	2.7%
Lezhë	6.1%
Shkodër	6.9%
Tiranë	38.5%
Vlorë	6.8%
Shqipëri	5.86%

3. Numri i fëmijëve të dënuar me vendim gjykate për vitin 2016 sipas llojit të veprës së kryer, gjinisë, masës së dënimit, dhe nivelit të arsimit

Për vitin 2016 numri mestar i fëmijëve që vuajnë dënimin çdo muaj është 9. Ata janë kryesisht djem të dënuar për vepra penale vjedhje, mardhënie seksuale me të miturit, vrasje në rrethana cilësuese dhe prodhimi dhe mbajta e armëve luftarake. (sipas veprave penale të Kodit Penal)

Sipas masës së dënimit deri në 2 vjet numri mestar i fëmijëve çdo muaj është 7, për masën e dënimit 2-5 vjet numri mestar i fëmijëve është çdo muaj 1, dhe për masën e dënimit 5-10 vjet numri mesatar i fëmijëve është çdo muaj 1.

Krahasuar me vitin 2015 që numri mesatar i fëmijëve që vuajnë dënimin çdo muaj është 13, në vitin 2016 kemi një ulje të numrit mesatar të fëmijëve të dënuar çdo muaj që është 9.

Për vitin 2015, sipas masës së dënimit deri në 2 vjet numri mestar i fëmijëve çdo muaj rreth 9, për masën e dënimit 2-5 vjet numri mestar i fëmijëve çdo muaj 3, dhe për masën e dënimit 5-10 vjet numri mesatar i fëmijëve çdo muaj 2.

Muajt	3. Numri i fëmijëve që janë në burg me vendim gjykatë për vitin 2016 sipas llojit të veprës së kryer, gjinisë, masës së denimit, nivelit të arsimit								
	Total (F+M)	Femra	Meshkuj	Niveli i arsimit		Masa e Denimit			
				Me arsim	Pa arsim	Deri në 2 vjet	2-5 vjet	5-10 vjet	10-25 vjet
Janar	8	0	8	8	0	6	1	1	0
Shkurt	10	0	10	10	0	8	1	1	0
Mars	9	0	9	9	0	7	1	1	0
Prill	9	0	9	9	0	7	1	1	0
Maj	9	0	9	9	0	7	1	1	0
Qershor	9	0	9	9	0	7	1	1	0
Korrik	8	0	8	8	0	6	0	2	0
Gusht	7	0	7	7	0	5	0	2	0
Shtator	11	0	11	11	0	9	0	2	0
Tetor	11	0	11	11	0	9	2	0	0
Nëntor	14	0	14	13	1	11	1	2	0
Dhjetor	8	0	8	7	1	3	4	1	0
Mesatarja	9.4	0	9.4	9.2	0.2	7.1	1.1	1.3	0

Mesatarja	7.1	0.1	0	0	0	0	0.2	1	1	0	0	1	0	0.2	0.5
-----------	-----	-----	---	---	---	---	-----	---	---	---	---	---	---	-----	-----

Shenim : Në tabelën dytë është specifikuar lloji i veprës së kryer dhe masa e dënimit

4.Numri dhe përqindja e fëmijëve të dënuar në krahasim me totalin e dënimeve

Për vitin 2016 numërohen 567 ose 3.83% fëmijë të dënuar në krahasim me totalin e dënimeve, nga të cilët 13 janë femra dhe 554 janë meshkuj. Krahasur me vitin 2015 që numërohen 650 fëmijë të dënuar , në vitin 2016 kemi në ulje të numrit të fëmijëve të dënuar që numërohen 567

Rethet gjyqesore	4. Numri dhe përqindja e fëmijëve të dënuar me vendim gjykate në krahasim me totalin e dënimeve						
	Numër total Të Dënuar(F+M)	Femra	Meshkuj	Të Mitur TOTAL	Femra	Meshkuj	Përqindja (F+M)
Berat	510	8	502	0	0	0	0
Dibër	299	34	265	0	0	0	0
Durrës	1161	74	1087	55	1	54	4.73%
Elbasan	1079	91	988	29	1	28	2.68%
Fier	1047	53	994	0	0	0	0
Gjirokastrë	335	7	328	37	2	35	11.04%
Kavajë	269	8	261	0	0	0	0
Korçë	809	59	750	15	1	14	1.85%
Krujë	384	9	375	0	0	0	0
Kukës	278	21	257	0	0	0	0
Kurbin	257	7	250	0	0	0	0

Lezhë	422	24	398	0	0	0	
Lushnjë	413	23	390	0	0	0	0
Mat	135	8	127	0	0	0	0
Përmet	49	2	47	0	0	0	0
Pogradec	225	14	211	0	0	0	0
Pukë	104	12	92	0	0	0	0
Sarandë	370	8	362	0	0	0	0
Shkodër	1010	60	950	68	0	68	6.73%
Tiranë	4237	438	3799	177	6	171	4.18%
Tropojë	88	11	77	0	0	0	
Vlorë	1055	31	1024	172	1	171	16.30%
Krimet e Rënda	264	17	247	14	1	13	5.30%
Shqipëri	14800	1019	13781	567	13	554	3.83%

5. Numri i fëmijëve që hyjnë në paraburgim dhe burgje sipas llojit të veprës penal dhe gjinisë.

Për vitin 2016 numri mesatar i fëmijëve që hyjnë në paraburgim sipas llojit të veprës penale çdo muaj është 61. Ata janë kryesisht djem që hyjnë në paraburgim për vepra penale. Numri më i lartë i mesatares së fëmijëve në paraburgim çdo muaj është për vjedhje që është 30.

Krahasur me vitin 2015 që numri mesatar i fëmijëve që hyjnë në paraburgim sipas llojit të veprës penale çdo muaj është rreth 80, në vitin 2016 kemi një rënie të numri mesatar i fëmijëve që hyjnë në paraburgim çdo muaj që është 61. Edhe në vitin 2015 numëri më i lartë i mesatares së fëmijëve që hyjnë në paraburgim çdo muaj është për veprën penale vjedhje që është 47.

Muaji	5. Numri i fëmijëve që janë në paraburgim sipas llojit të veprës penale dhe gjinisë															
	Të Paraburgosur që janë në pritje të vendimit të gjykatës															
	Vepra Penale														Gjinia	
	78/1	134	114	76	278/2/ 3/4	100	283/1	139	140	88	79/a	290	149	109	Femra	Meshkuj
Janar	0	31	0	0	11	2	16	0	3	4	3	0	0	2	0	72
Shkurt	0	33	0	0	6	2	20	0	2	2	3	0	0	1	0	69
Mars	0	31	0	1	10	2	16	2	2	4	3	0	0	0	1	70
Prill	0	27	0	2	10	2	11	2	3	2	3	0	0	0	1	61
Maj	0	29	0	0	6	0	14	4	2	2	3	0	0	3	1	62
Qershor	0	34	0	0	7	0	10	0	2	4	2	0	0	0	1	58
Korrik	0	36	0	1	4	0	10	4	3	2	2	0	0	3	1	64
Gusht	0	39	0	1	6	2	9	0	3	4	2	0	0	0	1	65
Shtator	0	34	0	3	9	1	9	2	4	2	2	0	0	0	0	66
Tetor	0	29	0	3	6	3	8	0	2	2	1	0	0	1	0	55
Nëntor	0	19	0	6	8	0	10	2	2	3	1	0	0	1	0	52
Dhjetor	0	19	0	5	7	0	7	0	1	3	1	0	0	0	0	43

Për vitin 2016 numri mestar i fëmijëve që vuajnë dënimin në burgje çdo muaj është 9. Ata janë kryesisht djem të dënuar për vepra penale (sipas veprave penale të Kodit Penal). Numri mesatar më i lartë i fëmijëve që vuajnë dënimin në burgje çdo muaj është për veprën penal vjedhje që është 7. Krahasuar me vitin 2015 numri mestar i fëmijëve që vuajnë dënimin në burgje çdo muaj është 13 në vitin 2016 kemi një ulje të numrit mestar të fëmijëve që vujanë dënimin në burgje.

Muaji	5. Numri i fëmijëve në burgje sipas llojit te vepres penale dhe gjinise													
	Të Dënuar													
	Vepra Penale											Gjinia		
	134	118	139	88/1	139/278	78,76/278	101	76	79	278	283/1	Total (Femra+Meshkuj)	Femra	Meshkuj
Janar	6	0	0	0	0	0	1	0	1	0	0	8	0	8
Shkurt	8	0	0	0	0	0	1	0	1	0	0	10	0	10
Mars	7	0	0	0	0	0	1	0	1	0	0	9	0	9
Prill	7	0	0	0	0	0	1	0	1	0	0	9	0	9
Maj	7	0	0	0	0	0	1	0	1	0	0	9	0	9
Qershor	7	0	0	0	0	0	1	0	1	0	0	9	0	9
Korrik	6	0	0	0	0	0	1	0	0	1	0	8	0	8
Gusht	5	0	0	0	0	1	1	0	0	0	0	7	0	7
Shtator	9	0	0	0	0	0	1	0	0	1	0	11	0	11
Tetor	8	0	0	0	0	2	1	0	0	0	0	11	0	11
Nëntor	11	0	0	0	0	1	1	0	0	0	1	14	0	14

Dhjetor	7	0	1	0	0	0	0	0	0	0	0	8	0	8
Mesatarja	7.3	0	0.1	0	0	0.3	0.9	0	0.5	0.2	0.1	113	0	9.4

Numri i fëmijëve që kanë dalur nga paraburgimi dhe janë në gjendje të lirë sipas muajve.

Për vitin 2016 numërohen 98 fëmijë që kanë dalur nga paraburgimi dhe janë në gjendje të lire nga të cilët 97 janë meshkuj dhe 1 është femër. Krahasur me vitin 2015 që numërohen 124 fëmijë që kanë dalur nga paraburgimi dhe janë në gjendje të lirë, në vitin 2016 kemi një ulje të numrit të fëmijëve që kanë dalur nga paraburgimi dhe janë në gjendje të lire që numërohen 98 fëmijë.

Muaji	Numri i fëmijëve që kanë dalur nga paraburgimi dhe janë në gjendje të lirë sipas muajve		
	Total (M+F)	Gjinia	
		Femra	Meshkuj
Janar	7	0	7
Shkurt	5	0	5
Mars	8	0	8
Prill	5	0	5
Maj	13	0	13
Qershor	14	0	14
Korrik	6	0	6
Gusht	8	1	7
Shtator	4	0	4
Tetor	8	0	8
Nëntor	6	0	6
Dhjetor	14	0	14

TOTAL	98	1	97
--------------	-----------	----------	-----------

6. Numri i fëmijëve që marrin dënim alternativ sipas llojit të veprës penale dhe gjinisë

Dënimet alternative mund të jenë gjysmëliria, punë në interes publik, pezullimi dhe qëndrimi në shtëpi. Për vitin 2016 numërohen : 382 fëmijë që kanë marrë dënim alternativ sipas llojit të veprës penale nga të cilët 368 janë meshkuj dhe 14 femra.

Numri më i madh i fëmijëve që marrin dënim alternativ është për veprën penale të konsumuar: **291** (Drejtimi i automjeteve në mënyrë të parregullt) numërohen 144 fëmijëve dhe numri më i vogël i fëmijëve që marrin dënim alternativ që numërohet i 1 fëmijë është për këto vepra penale: neni 143/1(Manipulimi i tregut) , neni 293/b/1 (Ndërhyrja në të dhënat kompjuterike),neni 79 (Vrasja në rrethana të tjera cilësuese), neni 83 (Vrasja e kryer me kapërcim të kufijve të mbrojtjes së nevojshme), neni 139 (Vjedhja me dhunë), neni 289 (Shkelja e rregullave të mbrojtjes në punë),neni 301 (Veprime që pengojnë zbulimin e së vërtetës), neni 150 (Shkatërrimi i pronës), neni 197 (Organizimi i lotarive të palejuara) dhe neni 237/25.

Krahasur me vitin 2015 që numërohen 415 fëmijë që kanë marrë dënim alternativ, në vitin 2016 kemi një ulje të numrit të fëmijëve që marrin dënim alternativ numërohen 382 fëmijë. Edhe për vitin 2015 numëri më i madh i dënimeve ka qenë për veprën penale të konsumuar **291** (Drejtimi i automjeteve në mënyrë të parregullt).

6.Numri i fëmijëve që marrin denim alternativ sipas llojit të veprës penale dhe gjinisë			
Vepra penale e konsumuar NENI	Totali(Femer +Mashkull)	Femra	Meshkuj
134/2	76		76
134/1	52	3	49
137/1	6	2	4
143/1	1		1
279	11		11
283/1	2		2
284/1	9		9
278	11		11
291	144	1	143
293/b/1	1		1
297-25	2		2
79	1		1
83	1		1
84	2		2
88/b	5		5
139	1		1
289	1		1
290/1	3		3
300	7		7
301	1		1

173	2		2
150	1		1
183/1	3	1	2
287/b/1	2		2
305/b	2	2	
237/25	1		1
305	3	3	
109/b/1	4	1	3
130/a/2	11	1	10
197	1		1
108/a/2	2		2
273	2		2
274-25	2		2
Neni 129-2	2		2
242	4		4
236/1	3		3
Totali	382	14	368

Punësimi i Fëmijëve

Treguesit e punësimit të fëmijëve janë gjashtë tregues, të cilët përshkruajnë karakteristika të punës së fëmijëve (si punësim tek të tretët apo në biznesin e familjes, grupmoshën e fëmijëve të përfshirë në aktivitet punësimi, gjininë, llojin e punës, nivelin arsimor). Monitorojnë punësimin e fëmijëve regjistrojnë ekzistencën e punës së paligjshme (të pa-regjistruar apo që rrezikon shëndetin dhe jetën e fëmijëve) nëpërmjet treguesit e inspektimeve, treguesit të gjobave për kundravajtjet, si edhe të matjes së numrit të fëmijëve të përfshirë në pune të dëmshme për shëndetin dhe sigurinë tyre, kur punojnë me makineri të rrezikshme, kur mbajnë/ngrenë apo transportojnë ngarkesa të rënda, punojnë me substanca të dëmshme, punojnë me orare me të gjata se koha e lejuar, apo punojnë gjatë turneve të natës.

Një pjesë e treguesve të punësimit të fëmijëve (4 tregues) mblidhen dhe raportohen nëpërmjet Inspektoratit të Shtetëror të Punës. Pjesa tjetër (2 tregues) janë objekt i vrojtimeve të punës së fëmijëve që kryhen nga INSTAT nëpërmjet MICS. Child Labour Survey.

1. Numri i fëmijëve ekonomikisht aktivë që janë të punësuar sipas grupmoshës, gjinisë, llojit të sektorit ekonomik, arsimit dhe qarqeve

Për vitin 2016 numërohen 226 fëmijë ekonomikisht aktivë që janë të punësuar nga të cilët 126 janë femra dhe 100 janë meshkuj që i përkasin grupmoshës 14-17 vjeç. Numri më i madh i fëmijëve të punësuar i përket moshës 17 vjeç që numërohen 180 fëmijë dhe numri më i vogël i fëmijëve të punësuar i përket moshës 16 vjeç që numërohen 43 fëmijë. Nga këta fëmijë të punësuar 147 fëmijë ndjekin arsimin 9 vjecar dhe 79 arsimin e mesëm.

Krahasur me vitin 2015 që numërohen 156 fëmijë ekonomikisht aktivë që janë të punësuar, në vitin 2016 kemi një rritje të numrit të fëmijëve që janë ekonomikisht aktivë që janë të punësuar gjithsej 226 fëmijë. Edhe për vitin 2015 numri më i madh i fëmijëve që punojnë i përkasin moshës 17 vjec. Në vitin 2015 ka pasur dhe fëmijë të moshës 14 - 15 vjec që punojnë që numërohen 1 fëmijë dhe për fëmijë të moshës 16 vjeç numërohen 34 fëmijë. Krahasuar me vitin 2016 nuk ka pasur fëmijë që i përkasin moshës 14 dhe 15 vjec që punojnë .

Rajoni	1. Numri i fëmijëve ekonomikisht aktivë që janë të punësuar sipas grupmoshës, gjinisë, qarqeve, llojit të sektorit ekonomik dhe arsimit										
	Grupmosha 14-17 vjeç					Gjinia			Arsimi		
	Total	14 vjeç	15 vjeç	16 vjeç	17 vjeç	Total(F+M)	Femra	Meshkuj	Arsimi 9-vjeçare	Arsimi i mesëm	Te paarsimuar
Berat	11	0	0	2	9	11	8	3	10	1	
Dibër	0	0	0	0	0	0	0	0	0	0	
Durrës	39	0	3	11	25	39	22	17	17	22	
Elbasan	15	0	0	2	13	15	8	7	0	15	
Fier	0	0	0	0	0	0	0	0	0	0	
Gjirokastrë	0	0	0	0	0	0	0	0	0	0	
Korçë	1	0	0	0	1	0	0	1	0	1	
Kukës	1	0	0	0	1	1	0	1	0	1	
Lezhë	42	0	0	13	29	42	35	7	42	0	

Shkodër	5	0	0	0	5	5	2	3	5	0	
Tiranë	31	0	0	2	29	31	21	10	11	20	
Vlorë	81	0	0	13	68	81	30	51	62	19	
Shqipëri	226	0	0	43	180	226	126	100	147	79	0

Për vitin 2016 numërohen 226 fëmijë të punësuar nga të cilët; numri më i madh i fëmijëve të punësuar është në Ndërmarrje Prodhuese që numërohen 122 fëmijë ,68 fëmijë punojnë në tregëti& hotel & turizëm dhe 35 fëmijë në telekomunikacion dhe 1 fëmijë punonë në sektore të tjera. Në sektorët Bujqësi, Miniera, Elektricitet, Ndertim, Finance dhe Shërbime Financiare nuk ka fëmijë të punësuar.Krahasuar me vitin 2015 që numërohen 104 fëmijë të punësuar në Ndërmarrje Prodhuese, në vitin 2016 kemi një rritje të numri të fëmijëve të punësuar në këtë sektor ekonomike që numërohen 122 fëmijë. Në sektorët tregëti, hotel ,turizëm numërohen 28 fëmijë të punësuar në vitin 2015,ndërsa në vitin 2016 kemi një rritje të numrit të fëmijëve që punojnë në këto sektor numërohen 68 fëmijë. Edhe në sektorët telekomunikacion po të krahasojmë vitin 2015 që numërohen 23 fëmijë të punësura, në vitin 2016 kemi një rritje të numrit të fëmijëve që numërohen 35 fëmijë që punojnë në këtë sektor. Në vitin 2015 numërohet 1 fëmijë që ka qenë punësuar në minera ndërsa në vitin 2016 nuk fëmijë që punojnë në këtë sektor.

Numri i fëmijëve ekonomikisht aktivë që janë të punësuar sipas qarqeve dhelloyit të sektorit ekonomik										
Rajoni	Sektori ekonomik									
	Bujqësi a	Minier a	Ndermarrj e prodhues e	Elektricit et	Tregeti,Hotel,Turizem	Nder tim	Telekomunikaci on	Finance dhe sherbim e financiar e	Te tjer a	
Berat	0	0	10	0	1		0			
Dibër	0	0	0	0	0		0			
Durrës	0	0	18	0	17		4			
Elbasan	0	0	6	0	3		6			
Fier	0	0	0	0	0		0			
Gjirokastr ër	0	0	0	0	0		0			

Tiranë										
Vlorë										
Shqipëri	48491	7880	14431	26180	28263	20227	48491	41894	4549	2048

Të dhëna nga Anketa e Punës së Fëmijëve 2010 Child Labour Survey 2010

3. Numri i inspektimeve të kryera në vende pune ku punojnë të mitur sipas rajonit

Për vitin 2016 raportohen se janë realizuar 78 inspektime nga Inspektorati Shtetëror i Punës dhe i Shërbimeve Shoqërore në të gjithë vendin në vende pune ku punojnë fëmijë. Krahasur me vitin 2015 që numërohen 49 inspektime të kryera nga ISHPSHSH në të gjithë vendin në vitin 2016 kemi një rritje të numrit të inspektimeve që numërohen 78 inspektime të kryera.

Rajoni	3. Numri i inspektimeve të kryera në vende pune ku punojnë të mitur sipas rajonit
Berat	4
Dibër	0
Durrës	18
Elbasan	6
Fier	0
Gjirokastrë	0
Korçë	1
Kukës	1
Lezhë	6
Shkodër	1
Tiranë	15
Vlorë	26
Shqipëri	78

4. Numri i gjobave të vendosura ndaj subjekteve, për shkeljet në punësimin e të miturve

Për vitin 2016 nga Inspektorati Shtetëror i Punës dhe i Shërbimeve Shoqërore janë vendosur 10 masa Urgjente Pezullim të aktivitetit dhe 4 paralajmërim për gjobë. Numri më i madh i vendosjes së masës Urgjente Pezullim të aktivitetit është në rajonin e Vlorës e shprehur në vlerën 6 masa dhe numri më i vogël i vendosjes së masës Urgjente Pezullim të aktivitetit është në rajonin e Kukësit e shprehur në vlerën 1 masë. Ndërsa numëri më i madh u paralajmërimëve për gjobë është bërë në rajonin e Tiranës

Krahasur me vitin 2015 që numërohen 7 masa urgjente pezullim punë në vitin 2016 kemi një rritje të numërit të masave urgjente të pezullimit në punë që numërohen 10

Rajoni	4. Numri i gjobave të vendosura ndaj subjekteve, për shkeljet në punësimin e të miturve	
	Mase Urgjente e pezullimit te aktivitetit	Paralajmerim per gjobe
Berat		
Dibër		
Durrës	3	1
Elbasan		
Fier		
Gjirokastër		
Korçë		
Kukës	1	
Lezhë		
Shkodër		

Tiranë		2
Vlorë	6	1
Shqipëri	10	4

5. Numri i fëmijëve që kanë pësuar aksidente në punë sipas gjinisë, grupmoshës, industrisë dhe llojit të punës që punon

Për vitin 2016 nga Inspektorati Shtetëror i Punës dhe i Shërbimeve Shoqërore raportohet që nuk ka pasur raste të fëmijëve që kanë pësuar aksidente në punë. Dhe në vitin 2015 nuk ka pasur raste të fëmijëve që kanë pësuar aksidente në punë

6. Numri i fëmijëve të përfshirë në format më të këqija të punës .

Të dhënat për këtë tregues janë raportuar nga INSTAT nga Anketa e Punës së Fëmijëve 2010 Child Labour Survey 2010. Nga studimi numërohen 397 fëmijë të punësuar në aktivitetet ekonomike të rrezikshme dhe 17468 fëmijë në kushte të vështira.

	Numri i fëmijëve të përfshirë në format më të këqija të punës	
	Në aktivitete ekonomike të rrezikshme	Në kushte të vështira
Berat		
Dibër		
Durrës		
Elbasan		
Fier		
Gjirokastrë		
Korçë		
Kukës		
Lezhë		
Shkodër		

Tiranë		
Vlorë		
Shqipëri	397	17468

Shënim : Të dhëna nga Anketa e Punës së Fëmijëve 2010 Child Labour Survey 2010

ARSIMI

Arsimi luan një rol të rëndësishëm në jetën e fëmijëve, pasi ju mundëson zhvillimin e personalitetit, talentit, aftësisë mendore dhe fizike, për të arritur në potencialet tyre e mundshme. Statistikat e arsimit mblidhen nga Ministria e Arsimit dhe e Sportit që është burimi kryesor i të dhënave për të gjitha nivelet e arsimit zyrtar që kryhet në vend si dhe nga INSTAT. Treguesit e Arsimit të Fëmijëve janë tetëmbëdhjetë tregues që monitorojnë pjesëmarrjen në programet shkollore (arsim parashkollor, arsim i detyruar dhe arsim i mesëm) për fëmijët e grupmoshës 3-17 vjeç, që masin cilësinë e mësimdhënies që shprehet me raportin mësues-nxënës, braktisjen e arsimit të detyruar dhe barazisë gjinore në arsim. Për vitin 2016 numërohen 175039 ose 99.1 % nxënës në nivel kombëtar që kanë përfunduar arsimin fillor. Krahasuar me vitin 2015 që numerohën **172062** nxënës , në vitin 2016 numërohen 175039 nxënës kemi një rritje të numrit të nxënës në nivel kombëtar që kanë përfunduar arsimin fillor.

Rajoni	1. Numri total dhe përqindja e nxënësve që përfundojnë arsimin fillor 2015-2016 sipas qarqeve dhe gjinise					
	Numer			Përqindja		
	Total(F+M)	Femra	Meshkuj	Total(F+M)	Femra	Meshkuj
Berat	8179	3915	4264	99.6%	99.7%	99.4%
Dibër	8866	4031	4835	99.2%	99.3%	99.1%
Durrës	18004	8387	9617	98.3%	98.2%	98.4%
Elbasan	17805	8688	9117	99.6%	99.7%	99.6%
Fier	18726	8720	10006	98.7%	99.2%	98.3%
Gjirokastrë	3773	1783	1990	99.6%	99.3%	99.9%
Korçë	12155	5775	6380	99.1%	99.4%	98.8%
Kukës	5816	2698	3118	99.0%	99.4%	98.7%
Lezhë	8411	3932	4479	99.6%	99.8%	99.5%
Shkodër	11941	5665	6276	99.3%	99.5%	99.0%
Tiranë	20551	9836	10715	98.9%	99.2%	98.7%

(Bashki)						
Tiranë(Rreth)	30249	14499	15750	99.1%	99.1%	99.1%
Vlorë	10563	5055	5508	99.8%	99.8%	99.7%
Shqipëri	175039	82984	92055	99.1%	99.3%	98.9%

2.Përqindja e fëmijëve 6 -7 vjeç që janë regjistruar në klasën e parë në krahasim me numrin total të fëmijëve 6-7 vjeç, Net Enrollment Rate (NER) sipas gjinisë.

Raporti Neto i Regjistrimit - NER: Quhet regjistrimi sipas grupmoshës teorike në një nivel të caktuar të arsimit, shprehur në përqindje krahasuar me popullsinë e grupmoshës teorike që i korrespondon këtij niveli të arsimit. Ky raport përdoret për të treguar nivelin e pjesëmarrjes në arsim të atyre që i përkasin grupmoshës së caktuar (torike) për çdo nivel arsimit, sipas klasifikimit standard ndërkombëtar të arsimit.

NER për 6-7 vjeçarët në klasë të parë

Gjithsej	Femra	Meshkuj
52.5	51.6	52.5

3. Përqindja e fëmijëve të regjistruar në klasën e parë në krahasim me numrin total të fëmijëve 6-7 vjeç, Gross Enrollment Rate (GER) sipas gjinisë

Raporti Bruto i Regjistrimit - GER: Është raporti i të regjistruarve në një nivel të caktuar të arsimit, pavarësisht nga mosha, krahasuar me popullsinë e grupmoshës teorike që i korrespondon këtij niveli të arsimit, i shprehur në përqindje. Ky raport përdoret për të treguar nivelin e përgjithshëm të pjesëmarrjes në arsim, për çdo nivel, sipas ISCED- klasifikimit standard ndërkombëtar të arsimit.

GER për 6-7 vjetarët në klasë të parë

Gjithsej	Femra	Meshkuj
54.2	54.7	53.7

Sugjerim nga INSTAT: Nga INSTAT është sugjeruar : që më e përshtatshme për matjen sesa fëmijët e moshës zyrtare të hyrjes për herë të parë në shkollë marrin pjesë në arsimin përkatës do të jenë si më poshtë: Nese duam NER mund ta llogarisim vec për 6 vjecarët në klasë të parë dhe po kështu për 7 vjecarët në klasë të dytë .{Moshë teorike e hyrjes në shkollë pra në ne klase të pare sipas legjislacionit shqiptar është 6 vjec,megjithese në klase mund të këtë dhe 7 vjecarë

Treguesi numër 2: Përqindja e fëmijëve 6 vjec që janë regjistruar në klasë të parë në krahasim me numrin total të fëmijës 6 vjec:

Gjithsej	Femra	Meshkuj
80.3	80.7	80.0

Treguesi nr3: Përqindja e fëmijëve 6 vjec që janë regjistruar në klasë të parë dhe të dytë në krahasim me numrin total të fëmijëve 6 vjec.

Gjithsej	Femra	Meshkuj
80.2	82.5	81.6

4. Numri i fëmijëve në klasë në Ciklin e Ulët

Për vitin 2016 numërohen 174836 fëmijë në klasë në Ciklin e Ulët në të gjithë vendin. Krahasuar me vitin 2015 që numër 179564 fëmijë në vitin 2016 kemi një ulje të numrit të fëmijëve në klasë në ciklin e ulët e shprehur në vlerën 174836 fëmijë.

Rajoni	4. Numri i fëmijëve në klasë në Ciklin e Ulët
Berat	7977
Dibër	8630
Durrës	18247
Elbasan	17577
Fier	18453
Gjirokastër	3650
Korçë	12247
Kukës	5632
Lezhë	8313
Shkodër	11619
Tiranë (Bashki)	20716

Tiranë(Rreth)	31301
Vlorë	10474
Shqipëri	174836

5. Raporti nxënës/mësues në Ciklin e Ulët sipas vendodhjes (njësia matëse %)

Raporti nxënës për mësues i llogaritur për qark në arsimin 9 vjeçar tregon nivelin mesatar të nxënësve të regjistruar në atë qark që i takojnë një mësuesi të qarkut llogaritur sipas cikleve të veçanta.

Për vitin 2016 ky raport shprehet vlerën 17.94 , ndërsa për vitin 2015 shprehet në vlerën 21.1.

Rajoni	5. Raporti nxënës/mësues në Ciklin e Ulët sipas vendodhjes (njësia matëse %)
Berat	15.1
Dibër	15.2
Durrës	21.4
Elbasan	14.7
Fier	16.7
Gjirokastrë	11.9
Korçë	13.8
Kukës	14.0
Lezhë	16.7
Shkodër	11.9
Tiranë	20.6

(Bashki)	
Tiranë(Rreth)	26.0
Vlorë	16.3
Shqipëri	17.94

6. Përqindja e fëmijëve të regjistruar në arsimin 9 vjeçar në krahasim me numrin total të fëmijëve 11-14 vjeç (GER) sipas gjinisë.

Për vitin 2016 ky raport për ciklin e ulët dhe ciklin e lartë shprehet në këto vlera

GER për ciklin e lartë 11-14 vjeç

Gjithsej	Femra	Meshkuj
96.7	95.4	97.9

GER për ciklin e ulët 6-10 vjeç

Gjithsej	Femra	Meshkuj
104.0	102.8	105.0

Për vitin 2015 ky raport është shprehur në këto vlera si më poshtë:

GER për ciklin e ulët mosha 6-10 vjeç

Gjithsej	Femra	Meshkuj
113.6	113.6	113.6

GER për ciklin e lartë 9 vjeçar

Gjithsej	Femra	Meshkuj
101.0	99.0	103.0

Një GER i lartë në përgjithësi tregon një shkallë të lartë të pjesëmarrjes në nivelin e caktuar të arsimit, pavarësisht nëse nxënësit i përkasin grupmoshës teorike ose jo

7. Numri i fëmijëve në klasë në Ciklin e Ulët dhe të Lartë në arsimin 9-vjeçar

Për vitin 2016 numërohen **174836** fëmijë në klasë në Ciklin e Ulët dhe 153264 fëmijë në klasë në Ciklin e Lartë , krahasuar me vitin 2015 që numërohen 179564 fëmijë në klasë në ciklin e ulët , në vitin 2016 kemi një rritje të numrit të fëmijëve në klasë në ciklin e ulët e shprehur në vlerën **174836** fëmijë.

Rajoni	7. Numri i fëmijëve në klasë në Ciklin e Ulët dhe të Lartë në arsimin 9-vjeçar	
	Cikli I Ulet ne arsimin 9 vjeçare	Cikli I larte ne arsimin 9 vjeçar
Berat	7977	7189
Dibër	8630	8490
Durrës	18247	15792
Elbasan	17577	15377
Fier	18453	16230
Gjirokastrë	3650	3126
Korçë	12247	10341
Kukës	5632	6026
Lezhë	8313	7778
Shkodër	11619	11730
Tiranë (Bashki)	20716	17943
Tiranë(Rreth)	31301	24292
Vlorë	10474	8950

Shqipëri	174836	153264
-----------------	---------------	---------------

8. Raporti nxënës/mësues në Ciklin e Ulët dhe të Lartë në arsimin 9-vjeçar.

Raporti nxënës për mësues i llogaritur për qark në arsimin 9 vjeçar tregon nivelin mesatar të nxënësve të regjistruar në atë qark që i takojnë një mësuesi të qarkut llogaritur sipas cikleve të veçanta. Për vitin 2016 ky raport për ciklin e ulët në nivel kombëtare është shprehur në vlerën 17.9 dhe për ciklin e lartë 10.1.

Krahasura me vitin 2015, ky raport për Ciklin e Ulët është shprehur në vlerën 15.8 në nivel kombëtar , ndërsa në vitin 2016 kemi një rritje të vlerës së këtij raporti në vlerën 17.9. Raporti nxënës/ mësues për Ciklin e Lartë për dy vitet 2015-2016 llogaritet në të njëjtën vlerë 10.1.

Rajoni	8. Raporti nxënës/mësues në Ciklin e Ulët dhe të Lartë në arsimin 9-vjeçar (njesia matese %)	
	Cikli I Ulet ne arsimin 9 vjeçare	Cikli I larte ne arsimin 9 vjeçar
Berat	15.1	8.8
Dibër	15.2	9.4
Durrës	21.4	12.1
Elbasan	14.7	8.1
Fier	16.7	9.3
Gjirokastër	11.9	6.7
Korçë	13.8	8.1
Kukës	14.0	9.6
Lezhë	16.7	9.4
Shkodër	11.9	7.9
Tiranë (Bashki)	20.6	10.6
Tiranë (Rreth)	26.0	13.1
Vlorë	16.3	9.2
Shqipëri	17.9	10.1

9. Numri i mësuesve në Ciklin e Ulët dhe Ciklin e Lartë në arsimin 9-vjeçar sipas gjinisë.

Për vitin 2016 numërohen 9743 mësues në Ciklin e Ulët në nivel kombëtar dhe në Ciklin e Lartë 15123 mësues në nivel kombëtar. Krahsuar me vitin 2015 që numëri i mësuesve në Ciklin e Ulët është 9867 në nivel kombëtar dhe 15140 mësues në Ciklin e lartë, në vitin 2016 kemi një ulje të numrit të mësuesve për dy ciklet.

Rajoni	9. Numri I mësuesve në ciklin e Ulët dhe Ciklin e Lartë në arsimin 9-vjeçar sipas gjinisë					
	Cikli i Ulët			Cikli i Lartë		
	Total (F+M)	Femra	Meshkuj	Total (F+M)	Femra	Meshkuj
Berat	493	384	109	776	484	292
Dibër	566	415	151	912	519	393
Durrës	833	728	105	1260	834	426
Elbasan	1116	931	185	1752	1117	635
Fier	1078	947	131	1687	1174	513
Gjirokastrë	302	247	55	462	279	183
Korçë	848	735	113	1161	706	455
Kukës	397	307	90	636	352	284
Lezhë	473	397	76	790	536	254
Shkodër	857	730	127	1328	864	464
Tiranë (Bashki)	983	749	234	1530	969	561
Tiranë(Rreth)	1203	1140	63	1859	1464	395
Vlorë	594	546	48	970	690	280
Shqipëri	9743	8256	1487	15123	9988	5135

10.Indeksi i barazisë gjinore në ciklin e ulët dhe ciklin e lartë në arsimin 9 vjeçar (NER vajza/NER djem)

Për vitin 2016 Indeksi i barazisë gjinore në ciklin e ulët dhe ciklin e lartë në arsimin 9 vjeçar është shprehur në këto vlera:

Viti 2016

Viti 2015

CIKLI i ULET 0.98 **Cikli i LARTE** 0.97 ,

CIKLI i ULET 0.99 **Cikli i LARTE** 0.96

11.Përqindja e braktisjes shkollore sipas gjinisë ,qarqeve dhe ciklit arsimor

Braktisja e shkollës vazhdon të jëtë shqetësuese dhe është e pranishme dukuria e fëmijëve aktualisht jashtë sistemit arsimor.Për vitin 2015-2016 **Përqindja e braktisjes shkollore shprehet në këto vlera:** Total për ciklin e ulët dhe ciklin e lartë **0.55%** , ciklin e ulët 0.47 % , Cikli i lartë 0.59%, dhe Arsimi i mesëm 3.7%.

Përqindja e braktisjes Shkollore për vitin shkollor 2015-2016

Perqindja e braktisjes Shkollore 2015-2016	Total Cikel I Ulet +icikel I larte			Cikel I Ulet : Arsimi fillor			Cikeli I Larte			Arsimi I Mesem		
	Total	Femra	Meshkuj	Total	Femra	Meshkuj	Total	Femra	Meshkuj	Total	Femra	Meshkuj
	0.55	0.53	0.56	0.47	0.46	0.47	0.59	0.53	0.66	3.7	1.5	5.7

Përqindja mëe lartë e braktisjes shkollore është në ciklin e lartë e shprehur në vlerën 0.59% se sa në ciklin e ulët, me një diferënce 12 % , nga cikli i ulët i cili është i shprehur në vlerën 0.47%. Përqindja e mëe lartë e braktisjes shkollore për vitin 2015-2016 për arsimin bazë e zënë meshkujt e shprehur në vlerën 0.56% me nje diferencë të vogë 2% nga femrat, të cilat 0.53% e tyre e kanë braktisur shkollën.

Përqindja e braktisjes Shkollore për vitin shkollor 2014-2015

Përqindja e braktisjes Shkollore 2014-2015	Total Cikel I Ulet +icikel I larte			Cikel I Ulet : Arsimi fillor			Cikeli I Larte			Arsimi I Mesem		
	Total	Femra	Meshkuj	Total	Femra	Meshkuj	Total	Femra	Meshkuj	Total	Femra	Meshkuj
	0.60	0.58	0.62	0.46	0.44	0.47	0.70	0.67	0.72	3.0	1.1	4.7

Për vitin 2014-2015 **Përqindja e braktisjes shkollore shprehet në këto vlera:** Total për ciklin e ulët dhe ciklin e lartë **0.60%** , ciklin e ulët 0.46 % , Cikli i lartë 0.70 % ,Arsimi i mesëm 3.0%

Krahasura me vitin shkollor 2014-2015 përqindja e braktisjes shkollore është 0.60% , në vitin shkollor 2015-2016 kemi një ulje të përqindjes së braktisjes shkollore me një diferencë 5%, pra e shprehur në vlerën 0.55% braktisje shkollore.

12. Regjistrimet në shkollat publike e private sipas ciklit 9 vjeçare dhe të mesme.

Për vitin 2016 numërohen 455218 regjistrime në të gjithë vendin shkollat publike e private sipas ciklit 9 vjeçare dhe të mesme. Krahasuar me vitin 2015 që numërohen 473879 regjistrime , në vitin 2016 kemi një ulje të numrit të regjistrimeve në shkolla e shprehur në vlerën 455218 regjistrime.

Rajoni	12. Rregjistrimet në të gjitha klasat në shkollat publike e private sipas ciklit 9-vjeçar dhe të mesëm								
	MAS								
	Total i regjistrimeve			Arsimi 9-vjeçar			Arsimi i mesëm		
	Total (Publik+Privat)	Publik	Privat	Total (Publik+Privat)	Publik	Privat	Total (Publik+Privat)	Publik	Privat
Berat	21321	20466	855	15166	14615	551	6155	5851	304
Dibër	22820	22735	85	17120	17035	85	5700	5700	0
Durrës	46751	41695	5056	34039	30521	3518	12712	11174	1538
Elbasan	45546	44446	1100	32954	32237	717	12592	12209	383
Fier	47715	43301	4414	34683	32408	2275	13032	10893	2139
Gjirokastër	9607	9158	449	6776	6367	409	2831	2791	40
Korçë	31893	30043	1850	22588	21525	1063	9305	8518	787
Kukës	15889	15889	0	11658	11658	0	4231	4231	0
Lezhë	22437	20604	1833	16091	15071	1020	6346	5533	813
Shkodër	33306	28580	4726	23349	20451	2898	9957	8129	1828
Bashkia Tirane	50967	49803	1164	38659	38195	464	12308	11608	700
Qarku Tirane pa Bashki Tirane	79768	67200	12568	55593	47406	8187	24175	19794	4381
Vlorë	27198	24270	2928	19424	17798	1626	7774	6472	1302
Shqipëri	455218	418190	37028	328100	305287	22813	127118	112903	14215

13.Numri dhe përqindja e nxënësve përsëritës sipas nivelit të arsimit, gjinisë dhe qarqeve

Për vitin 2016 numërohen 3692 nxënës në total përsëritës në arsimin bazë nga të cilët 1618 fëmijë i përkasin ciklit të ulët dhe 2074 ciklit të lartë dhe 2133 fëmijë arsimit të mesëm. Krahasur me vitin 2015 qe numërohen 3471 nxënës përsëritës në vitin 2016 kemi një rritje të numrit të nxënësve përsëritës.

Rajoni	13.Numri i nxënësve përsëritës sipas nivelit të arsimit,gjinise,qarqeve											
	MAS											
	Arsimi Bazë									Arsimi i Mesëm		
	Total (cikllit Ulet+ Cikllit i Larte)			Cikli i Ulët			Cikli i Lartë			Total (F+M)	Femra	Meshkuj
	Total (F+M)	Femra	Meshkuj	Total (F+M)	Femra	Meshkuj	Total (F+M)	Femra	Meshkuj			
Berat	145	48	97	68	23	45	77	25	52	79	6	73
Dibër	240	93	147	105	44	61	135	49	86	146	14	132
Durrës	390	130	260	170	62	108	220	68	152	165	17	148
Elbasan	196	68	129	93	42	51	103	26	77	255	22	233
Fier	392	72	324	160	32	128	232	40	192	216	22	194
Gjirokastër	47	16	31	16	7	9	31	9	22	41	9	32
Korçë	456	147	309	171	59	112	285	88	197	181	36	145
Kukës	102	41	61	64	27	37	38	14	24	70	9	61
Lezhë	62	17	52	27	8	19	35	9	26	97	3	94
Shkodër	395	158	240	150	63	87	245	95	150	232	23	209
Bashkia Tirane	648	248	400	266	114	152	382	134	248	163	18	145
Qarku Tirane pa Bashki Tirane	553	215	343	301	139	162	252	76	176	384	45	339
Vlorë	66	16	51	27	8	19	39	8	31	104	5	99
Shqipëri	3692	1269	2444	1618	628	990	2074	641	1433	2133	229	1904

Për vitin 2016 numërohen 1.8% nxënës përsëritës në shkallë vendi. Krahasuar me vitin 2015 që përqindja e nxënësve përsëritës shprehet në vlerën 1.0% në vitin 2016 kemi një rritje të përqindjes së nxënësve përsëritës.

Rajoni	13. Përqindja e nxënësve përsëritës sipas nivelit të arsimit, gjinise, qarqeve											
	MAS											
	Arsimi Bazë									Arsimi i Mesëm		
	Total			Cikli i Ulët			Cikli i Lartë					
	Total (F+M)	Femra	Meshkuj	Total (F+M)	Femra	Meshkuj	Total (F+M)	Femra	Meshkuj	Total (F+M)	Femra	Meshkuj
Berat	1.0%	0.4%	1.6%	0.5%	0.3%	0.7%	0.7%	0.3%	0.9%	1.2%	0.2%	2.2%
Dibër	2.0%	1.2%	2.7%	1.0%	0.9%	1.1%	1.5%	1.2%	1.8%	2.4%	0.4%	4.5%
Durrës	1.8%	1.1%	2.5%	1.2%	1.0%	1.3%	1.5%	1.1%	1.8%	1.7%	0.2%	3.0%
Elbasan	1.1%	0.5%	1.7%	0.5%	0.4%	0.5%	0.6%	0.3%	0.8%	1.8%	0.3%	3.2%
Fier	1.9%	0.8%	2.8%	1.0%	0.6%	1.2%	1.3%	0.7%	1.9%	2.3%	0.3%	4.4%
Gjirokastrë	1.5%	0.9%	2.0%	0.5%	0.5%	0.5%	1.0%	0.5%	1.4%	1.9%	0.8%	3.0%
Korçë	1.8%	1.0%	2.5%	0.7%	0.5%	0.9%	1.6%	1.0%	2.2%	1.6%	0.6%	2.6%
Kukës	1.4%	0.9%	1.9%	1.1%	1.0%	1.1%	0.5%	0.3%	0.6%	1.9%	0.6%	3.5%
Lezhë	0.9%	0.2%	1.6%	0.3%	0.2%	0.4%	0.3%	0.2%	0.5%	1.5%	0.1%	2.9%
Shkodër	2.1%	1.2%	3.0%	1.0%	0.9%	1.0%	1.1%	0.9%	1.3%	2.8%	0.7%	4.8%
Tirane bashki	1.5%	1.0%	2.0%	0.9%	0.9%	1.0%	1.3%	1.0%	1.5%	1.2%	0.2%	2.3%
Qarku Tirane pa Bashki Tirane	1.7%	1.0%	2.3%	1.0%	0.9%	1.0%	1.0%	0.7%	1.4%	1.7%	0.4%	2.7%
Vlorë	0.7%	0.3%	1.0%	0.3%	0.2%	0.4%	0.5%	0.4%	0.7%	0.8%	0.1%	1.5%
Shqipëri	1.8%	1.0%	2.5%	0.9%	0.8%	1.1%	1.4%	0.9%	1.8%	1.8%	0.4%	3.0%

14.Numri i shkollave, nxënësve, mësuesve sipas qarqeve.

Për vitin 2016 numërohen 1195 shkolla 9 vjeçare publike dhe 110 shkolla 9 vjeçare private, dhe 357 shkolla të mesme publike, 115 shkolla të mesme private. Numri i nxënësve për vitin 2016 numërohen 292796 nxënës në shkolla 9 vjeçare publike dhe 21277 nxënës në shkolla 9 vjeçare private dhe 108040 nxënës në shkollat e mesme publike dhe 13137nxënës në shkollat te mesme private.

Numri i mësuesve për vitin 2016 numërohen 21715 mësues në shkoll 9 vjeçare publike dhe 1991 mësues në shkolla 9 vjeçare private dhe 7092 mësues në shkolla të mesme publike dhe 1455 mësues në shkollat e msme private.

Për vitin 2015 numërohen 1284 shkolla 9 vjeçare publike dhe 120 shkolla 9 vjeçare private. Numri i nxënësve për vitin 2016 numërohe 32367 në shkollat 9 vjeçare publike, 21132 në shkollat 9 vjeçare private,116987 në shkolla të mesme publike dhe 13393nxënës në shkolla të mesme private.

Rajoni	14. Numri i shkollave, nxënësve dhe mesuesve në ciklin 9 vjeçare dhe të mesme publik dhe privat sipas qarqeve											
	Numri I shkollave				Numri I nxenesve				Numri I mesuesve			
	Shkolla 9 vjeçare		Shkolla te mesme		Shkolla 9 vjeçare		Shkolla te mesme		Shkolla 9 vjeçare		Shkolla te mesme	
	Publike	Private	Publike	Private	Publike	Private	Publike	Private	Publike	Private	Publike	Private
Berat	40	2	12	1	11969	166	3728	62	778	25	197	8
Dibër	91	3	24	4	16010	551	5758	428	1337	35	427	50
Durrës	99	3	29	4	19310	623	7200	608	1642	52	499	51
Elbasan	173	28	51	32	49451	6039	18119	3866	3346	498	1226	337
Fier	165	7	45	6	29554	797	11552	426	2519	80	745	70
Gjirokastrër	109	12	32	9	21258	2818	8081	1785	2007	203	599	177
Korçë	58	1	17	5	10195	64	3316	477	995	13	251	82
Kukës	85	3	32	3	20072	755	6409	397	1566	58	466	49
Lezhë	98	2	23	1	17404	220	6330	94	1452	16	419	13
Shkodër	101	8	35	7	20377	1003	7822	585	1766	129	550	47

Tirane bashki	105	41	32	43	66714	8241	26242	4409	3181	882	1455	571
Qarku Tirane pa Bashki Tirane	17	0	6	0	1910	0	648	0	278	0	55	0
Vlorë	54	0	19	0	8572	0	2835	0	848	0	203	0
Shqipëri	1195	110	357	115	292796	21277	108040	13137	21715	1991	7092	1455

KOPSHTE DHE ÇERDHE**15.Numri i kopshteve, çerdheve dhe i edukatoreve sipas qarqeve**

Për vitin 2016 numërohen 1964 kopshte dhe 4644 edukator. Krahasuar me vitin 2015 që numërohen 1897 kopshte në vitin 2016 kemi një rritje të numrit të kopshteve të ndërtuar që numërohen në total 1964 kopshte të ngritura në të gjithë vendin.

Rajoni	15.Numri I kopshteve dhe I edukatoreve sipas qarqeve	
	Kopshte	Edukator
Berat	134	284
Dibër	158	267
Durrës	98	268
Elbasan	293	554
Fier	271	520
Gjirokastrë	82	199
Korçë	190	474
Kukës	96	173
Lezhë	96	237
Shkodër	148	277
Tirane bashki	171	393
Qarku Tirane pa Bashki Tirane	82	623
Vlorë	145	375
Shqipëri	1964	4644

17.Raporti fëmijë /edukator në kopshtet publike dhe jopublike

Për vitin 2016 raporti fëmijë/ edukatore në kopshte publike është 17.9 dhe në kopshte private është 13.9.Për vitin 2015 raporti raporti fëmijë/ edukatore në kopshte publike është 18.0 dhe në kopshte private është 14.17.

Rajoni	17.Raporti fëmijë/edukator në kopshtet publike e private	
	Kopshte	
	Publike	Private
Berat	14.4	7.4
Dibër	16.4	0.0
Durrës	23.2	17.0
Elbasan	16.5	6.4
Fier	17.9	10.9
Gjirokastrë	12.5	4.4
Korçë	14.6	7.4
Kukës	17.4	0.0
Lezhë	17.0	12.9
Shkodër	13.6	12.0
Tirane bashki	20.4	15.6
Qarku Tirane pa Bashki Tirane	22.2	10.8
Vlorë	17.4	10.7
Shqipëri	17.9	13.9

KOPSHTE DHE ÇERDHE

15.Numri i kopshteve, çerdheve dhe i edukatoreve sipas qarqeve

Të dhënat në lidhje me numrin e çerdheve janë mbledhur dhe raportuar nga 61 bashki në të gjithë vendin numërohen: 93 çerdhe në 61 bashki.

Çerdhet		
NR	Bashkite	15. Numri i çerdheve sipas bashkive
1	Bashkia Tiranë	31
2	Bashkia Kamëz	0
3	Bashkia Vorë	1
4	Bashkia Kavajë	1
5	Bashkia Elbasan	3
6	Bashkia Cërrik	0
7	Bashkia Belsh	0
8	Bashkia Peqin	0
9	Bashkia Gramsh	1
10	Bashkia Prrenjas	1
11	Bashkia Librazhd	1
12	Bashkia Durrës	4
13	Bashkia Krujë	2

14	Bashkia Shijak	1
15	Bashkia Has	0
16	Bashkia Kukës	3
17	Bashkia Tropojë	1
18	Bashkia Kurbin	1
19	Bashkia Lezhë	1
20	Bashkia Mirditë	2
21	Bashkia Fushë Arrëz	1
22	Bashkia Malësi e Madhe	0
23	Bashkia Pukë	1
24	Bashkia Shkodër	3
25	Bashkia Vau i Dejës	0
26	Bashkia Delvinë	1
27	Bashkia Finiq	0
28	Bashkia Himarë	1
29	Bashkia Konispol	0
30	Bashkia Sarandë	1
31	Bashkia Selenicë	0
32	Bashkia Vlorë	3
33	Bashkia Berat	3
34	Bashkia Kuçovë	3
35	Bashkia Poliçan	1
36	Bashkia Skrapar	1
37	Bashkia Ura Vajgurore	1
38	Bashkia Bulqizë	2
39	Bashkia Dibër	3
40	Bashkia Klos	0

41	Bashkia Mat	2
42	Bashkia Divjakë	0
43	Bashkia Fier	2
44	Bashkia Lushnje	1
45	Bashkia Mallakastër	1
46	Bashkia Patos	1
47	Bashkia Roskovec	0
48	Bashkia Dropull	0
49	Bashkia Gjirokastrë	1
50	Bashkia Këlcyrë	
51	Bashkia Libohovë	0
52	Bashkia Memaliaj	0
53	Bashkia Përmet	1
54	Bashkia Tepelenë	1
55	Bashkia Korçë	1
56	Bashkia Devoll	1
57	Bashkia Kolonjë	0
58	Bashkia Maliq	0
59	Bashkia Pogradec	1
60	Bashkia Pustec	0
61	Bashkia Rrogozhinë	1
Totali		93

Për vitin 2016 numërohen 20 bashki të cilat nuk kanë çerdhe

NR	Bashkite	15. Numri i bashkive pa çerdhe
1	Bashkia Kamëz	0
2	Bashkia Cërrik	0
3	Bashkia Belsh	0
4	Bashkia Peqin	0
5	Bashkia Has	0
6	Bashkia Malësi e Madhe	0
7	Bashkia Vau i Dejës	0
8	Bashkia Finiq	0
9	Bashkia Konispol	0
10	Bashkia Selenicë	0
11	Bashkia Klos	0
12	Bashkia Divjakë	0
13	Bashkia Roskovec	0
14	Bashkia Dropull	0
15	Bashkia Këlcyrë	0
16	Bashkia Libohovë	0
17	Bashkia Memaliaj	0
18	Bashkia Kolonjë	0
19	Bashkia Maliq	0
20	Bashkia Pustec	0
Totali		20

16.Numri i fëmijëve 0-3 vjeç që shkojnë në çerdhe sipas gjinisë dhe qarqeve

Të dhënat për tregues janë raportuar nga 61 bashki . Për vitin 2016 numërohen 5871 fëmijë që shkojnë në çerdhe nga të cilët 2771 janë femra dhe 3101 meshkuj

NR	Bashkite	16.Numri i femijeve 0-3 vjeç qe shkojne ne çerdhe sipas gjinise		
		Total(F+M)	Femra	Meshkuj
1	Bashkia Tiranë	3079	1479	1600
2	Bashkia Kamëz	0	0	0
3	Bashkia Vorë	15	7	8
4	Bashkia Kavajë	87	49	39
5	Bashkia Elbasan	202	105	97
6	Bashkia Cërrik	0		0
7	Bashkia Belsh	0	0	0
8	Bashkia Peqin	0	0	0
9	Bashkia Gramsh	23	9	14
10	Bashkia Prrenjas	54	24	30
11	Bashkia Librazhd	72	30	42
12	Bashkia Durrës	487	227	260
13	Bashkia Krujë	33	9	24
14	Bashkia Shijak	31	15	16
15	Bashkia Has	0	0	0
16	Bashkia Kukës	97	32	65
17	Bashkia Tropojë	26	11	15
18	Bashkia Kurbin	42	20	22

19	Bashkia Lezhë	96	39	57
20	Bashkia Mirditë	58	30	28
21	Bashkia Fushë Arrëz	10	3	7
22	Bashkia Malësi e Madhe	0	0	0
23	Bashkia Pukë	21	6	15
24	Bashkia Shkodër	140	78	62
25	Bashkia Vau i Dejës	0	0	0
26	Bashkia Delvinë	22	14	8
27	Bashkia Finiq	0	0	0
28	Bashkia Himarë	9	5	4
29	Bashkia Konispol	0	0	0
30	Bashkia Sarandë	130	73	57
31	Bashkia Selenicë	0	0	0
32	Bashkia Vlorë	71	29	42
33	Bashkia Berat	179	79	100
34	Bashkia Kuçovë	66	28	38
35	Bashkia Poliçan	10	5	5
36	Bashkia Skrapar	42	18	24
37	Bashkia Ura Vajgurore	22	14	8
38	Bashkia Bulqizë	65	45	20
39	Bashkia Dibër	104	49	55
40	Bashkia Klos	0	0	0
41	Bashkia Mat	68	24	44
42	Bashkia Divjakë	0	0	0
43	Bashkia Fier	140	54	86
44	Bashkia Lushnje	39	17	22
45	Bashkia Mallakastër	43	18	25
46	Bashkia Patos	49	15	34

47	Bashkia Roskovec	0	0	0
48	Bashkia Dropull	0	0	0
49	Bashkia Gjirokastër	43	16	27
50	Bashkia Këlcyrë			
51	Bashkia Libohovë	0	0	0
52	Bashkia Memaliaj	0	0	0
53	Bashkia Përmet	18	9	9
54	Bashkia Tepelenë	14	10	4
55	Bashkia Korçë	89	39	50
56	Bashkia Devoll	16	8	8
57	Bashkia Kolonjë	0	0	0
58	Bashkia Maliq	0	0	0
59	Bashkia Pogradec	36	20	16
60	Bashkia Pustec	0	0	0
61	Bashkia Rrogozhinë	23	9	14
Totali		5871	2771	3101

17.Raporti fëmijë /edukator në çerdhe dhe kopshtet publike e private

NR	Bashkite	17. Raporti fëmijë/edukator ne çerdhet
1	Bashkia Tiranë	5.5 femije/1 edukator
2	Bashkia Kamëz	0
3	Bashkia Vorë	5 femije/1 edukator
4	Bashkia Kavajë	7 femije/1 edukator
5	Bashkia Elbasan	9 femije /1 edukator
6	Bashkia Cërrik	0
7	Bashkia Belsh	0
8	Bashkia Peqin	0
9	Bashkia Gramsh	6 femije/1 edukator
10	Bashkia Prrenjas	9 femije/1edukator
11	Bashkia Librazhd	4.5 femije/1 edukator
12	Bashkia Durrës	9 femije/1 edukator
13	Bashkia Krujë	8 femije/1 edukator
14	Bashkia Shijak	10.3 femije/1 edukatore
15	Bashkia Has	0
16	Bashkia Kukës	7 femije/1 edukator
17	Bashkia Tropojë	8 femije/1 edukator

18	Bashkia Kurbin	6 femije/1 edukator
19	Bashkia Lezhë	10.66 femije/1 edukator
20	Bashkia Mirditë	8.2 femije/1 edukator
21	Bashkia Fushë Arrëz	10 femije/2 edukator
22	Bashkia Malësi e Madhe	
23	Bashkia Pukë	5 femije/1 edukator
24	Bashkia Shkodër	5 femije/1 edukator
25	Bashkia Vau i Dejës	0
26	Bashkia Delvinë	22 femije/1 edukator
27	Bashkia Finiq	
28	Bashkia Himarë	9 femije/1 edukator
29	Bashkia Konispol	
30	Bashkia Sarandë	7 femije/1 edukator
31	Bashkia Selenicë	
32	Bashkia Vlorë	23.6 femije/1 edukator
33	Bashkia Berat	7.1 femije/1 edukator
34	Bashkia Kuçovë	5 femije/1 edukator
35	Bashkia Poliçan	10 femije/1 edukator
36	Bashkia Skrapar	7.8 femije/1 edukator
37	Bashkia Ura Vajgurore	7 femije/1 edukator
38	Bashkia Bulqizë	3 femije/1 edukator
39	Bashkia Dibër	5.7 femije/1 edukator
40	Bashkia Klos	0
41	Bashkia Mat	8.5 femije/1 edukator
42	Bashkia Divjakë	0
43	Bashkia Fier	8 femije/1 edukator
44	Bashkia Lushnje	7 femije/1 edukator
45	Bashkia Mallakastër	10.7 femije/1 edukator

46	Bashkia Patos	9.8 femije/1 edukator
47	Bashkia Roskovec	0
48	Bashkia Dropull	0
49	Bashkia Gjirokastrë	7 femije/1 edukator
50	Bashkia Këlcyrë	
51	Bashkia Libohovë	0
52	Bashkia Memaliaj	0
53	Bashkia Përmet	6 femije/1 edukator
54	Bashkia Tepelenë	7 femije/1 edukator
55	Bashkia Korçë	7 femije/1 edukator
56	Bashkia Devoll	4 femije/1 edukatore
57	Bashkia Kolonjë	0
58	Bashkia Maliq	0
59	Bashkia Pogradec	5 femije/1 edukator
60	Bashkia Pustec	0
61	Bashkia Rrogozhinë	8 femije/1 edukator

18. Përqindja e fëmijëve 3-6 vjeç që shkojnë në kopsht në krahasim me numrin total të fëmijëve 3-6 vjeç, sipas gjinisë

GER	Total (Femra + Meshkuj):	Femra	Meshkuj	NER	Total (Femra + Meshkuj):	Femra	Meshkuj
	81.3 %	80.2 %	82.3%		77.7	77.6	77.7

Numri i fëmijëve në Qendrat për të Huaj të Parregullt

Për vitin 2016 numërohen 28 fëmijë në Qendrat për të Huaj të Parregullt nga të cilët, 21 fëmijë janë femra dhe 7 fëmijë janë meshkuj. 11 fëmijë përkasin grupmoshës 0-6 vjeç, 9 fëmijë të grupmoshës 7-12 vjeç dhe 8 fëmijë të grupmoshës 13-18 vjeç. Krahasura me vitin 2015 që numërohen 20 fëmijë në Qendrat për të Huaj të Parregullt, në vitin 2016 kemi një rritje të numrit të fëmijëve në këtë qendër numërohen gjithsej 28 fëmijë

Treguesit	Viti 2016					
	Total	Gjinia		Grupmosha		
		Femra	Meshkuj	0-6 vjec	7-12 vjec	13-18 vjec
1.Numri i fëmijëve në Qendrat për të Huaj të Parregullt	28	21	7	11	9	8

Burim informacioni: Drejtoria e Pergjithshme per Kufirin dhe Migracionin

Numri i Fëmijëve Azil Kërkues

Për vitin 2016 numërohen 90 fëmijë azilkërkues nga të cilët 36 janë femra dhe 54 meshkuj. Nga këta fëmijë 39 i përkasin grupmoshës 0-6 vjeç, 37 grupmoshës 7-12 vjeç dhe 14 grupmoshës 13-18 vjeç.

Krahasuar me vitin 2015 që numërohen 10 fëmijë, në vitin 2016 kemi një rritje të numrit të fëmijëve Azil kërkues që numërohen 90 fëmijë.

Numri i fëmijëve azil-kërkues	Viti 2016					
	Total	Gjinia		Grupmosha		
		Femra	Meshkuj	0-6 vjec	7-12 vjec	13-18 vjec
	90	36	54	39	37	14

Numri i fëmijëve emigante që kanë marrë azil në Shqipëri

Për vitin 2016 numërohen 12 fëmijë emigrant që kanë marrë azil në Shqipëri nga të cilët , 8 janë femra dhe 4 janë meshkuj. 4 fëmijë i përkasin grupmoshës 0-6 vjeç, 5 fëmijë të grupmoshës 7-12 vjeç dhe 3 fëmijë të grupmoshës 13-18 vjeç. Në vitin 2015 nuk ka pasur asnjë rast fëmije emigratë që kanë marrë azil në Shqipëri.

Numri i fëmijëve emigante që kanë marrë azil në Shqipëri	Viti 2016					
	Total	Gjinia		Grupmosha		
		Femra	Meshkuj	0-6 vjec	7-12 vjec	13-18 vjec
	12	8	4	4	5	3

Të dhëna që nuk janë raportuar nga Institucionet:

INSTAT

3. Numri i familjeve me fëmijë nën 18 vjeç të ndare sipas: numrit të fëmijëve dhe qarqeve
4. Numri i familjeve me fëmijë të moshës deri 18 vjeç që mbështeten me ndihmë ekonomike, sipas qarqeve
NGA komunikimi me INSTAT jemi bërë me dije që këto tregues nuk janë diponibël për vitin 2016

Treguesi e Varfarërisë për fëmijët (6 Tregues) (do të jen diponibel ne muajin tetor)

Treguesit Shëndetësor

6. Numri i vdekjeve të fëmijëve 1-5 vjeç sipas shkaqeve të vdekjes (pneumonia, diarrea, HIV/AIDS, aksidente etj)
(INSTAT nuk disponon te dhena)

2.Numri i fëmijeve ekonomisht aktivë që punojnë në një biznes familjar sipas:grupmoshës, gjinisë,qarqevellojit të sektorit ekonomik dhe arsimimit

6. Numri i fëmijëve të përfshirë në format më të këqija të punës sipas llojit të punës,gjinisë, grupmoshave,qarqeve

Shërbimi Social Shtetëror

12. Numri i familjeve kujdestare sipas njësive të qeverisjesvendore
13. Numri i fëmijeve të vendosur në kujdestari sipas njësive të qeverisjes vendore grupmoshave,gjinisë,
15. Numri i fëmijëve që kanë ndërprerë shërbimin e kujdestarisë sipas: njësive të qeverisjes vendore shkakut. (kthim në familjen biologjike,kthim në institucion,vendosje në një familje tjetër kujdestare, jetesës së pavarur,vendosje a një lloj shërbimi tjetër, birësim etj)

Drejtoria e Përgjithshme e Policisë

- 3.Numri i fëmijëve të vdekur në aksidentet rrugore

4.Numri i fëmijëve të plagosur në aksidentet rrugore

4.Dhunuesit sipas lidhjes që kanë me viktimën

Ministria e Drejtësisë

5.Numri i rasteve kur është dënuar apo ka filluar ndjekja penale ndaj autorit të krimit

Burim i të dhënës është Ministria e Drejtësisë, sipas raportimit janë shprehur që: MD disponon të dhëna statistikore për numrin e të dënuarve që kanë kryer këto vepra penale, por jo se ndaj kujt janë kryer (të mitur ose të rritur).